

# NIMBUS GROUP



## Delårsrapport

Januari - Mars 2021

### FÖRSTA KVARTALET JANUARI – MARS 2021

- **Nettoomsättningen** ökade med 31,5 procent till 218,5 Mkr (166,1)
- **Organisk tillväxt** uppgick till 35,3 procent
- **EBITA** uppgick till 5,2 Mkr (-21,0)
- **EBITA marginalen** uppgick till 2,4 procent (-12,6)
- **Operativt kassaflöde** uppgick till -3,2 Mkr (-63,6)
- **Orderboken** uppgick vid periodens slut till 854 Mkr jämfört med 704 Mkr i det fjärde kvartalet.

### SENASTE TOLV MÅNADERNA

- **Nettoomsättningen** för de senaste tolv månaderna ökade med 13,8 procent till 1 081 Mkr
- **Organisk tillväxt** uppgick till 14,9 procent
- **EBITA** ökade med 45 procent till 84,7 Mkr jämfört med helåret 2020
- **EBITA marginalen** uppgick till 7,8 procent (5,7 procent för helåret 2020)
- **Operativt kassaflöde** uppgick till 198,1 Mkr jämfört med 152,8 Mkr för helåret 2020.
- **Resultat per aktie** uppgick till 5,61 kr (3,90)

### Väsentliga händelser under det första kvartalet 2021

- Nimbus Group noterades på Nasdaq First North GM den 9 februari. I samband med noteringen genomfördes en nyemission om 200 Mkr före transaktionskostnader. Som förberedelse inför börsnoteringen har villkorade aktieägartillskott om 20,0 Mkr omvandlats till aktiekapital genom kvittningsemission. Därtill har teckningsemission genomförts innebärande inlösen av samtliga utestående teckningsoptioner. Emissionslikviden för teckningsoptionerna uppgick till 24 Mkr.
- Lansering har gjorts av Nimbus C8 och T9-Twin Engine.

	Kv 1 2021	Kv 1 2020	%	12 månader	Jan-Dec 2020
Nettoomsättning, Mkr	218,5	166,1	+31,5%	1 081,1	1 028,7
Rörelseresultat, Mkr	4,7	-21,5		82,6	56,4
EBITA, Mkr	5,2	-21,0		84,7	58,4
EBITA-marginal, %	2,4%	-12,6%		7,8%	5,7%
Periodens resultat, Mkr	2,3	-30,8		108,6	75,5
Operativt kassaflöde, Mkr	-3,2	-63,6		198,1	152,8
Resultat per aktie <sup>1</sup>	0,12	-1,59		5,61	3,90

1) Antal historiska aktier har omräknats med hänsyn till genomförda nyemissioner under 2021 samt med hänsyn till den delning av aktien (1:18) som genomfördes i december 2020. Från och med kvartal tre och fyra 2020 redovisas uppskjuten skatt på underskottsavdrag och andra temporära skillnader vilket påverkar jämförbarheten i nyckeltalen.

## VD-kommentar

**Bra start på 2021**

Vi når en omsättning om 1 081 Mkr på rullande 12-månadersbasis vilket innebär en ökning med 13,8 procent jämfört med rullande 12 som slutade kvartal 4 2020 och hela 31,5 procent om vi jämför kvartal 1 2021 mot föregående års kvartal 1. Marginaler, resultat och kassaflöde har samtidigt förbättrats. EBITA-ökningen är på goda 45 procent jämfört med helåret 2020. Marginalen på EBITA nivå är 7,8 procent jämfört med helårets 5,7 procent. Ett kliv i rätt riktning.

Marknadsläget är starkt i Norden. Ordergången hos våra egna återförsäljare fortsätter öka och står för en stor del av vår försäljning i dessa geografier. I övriga Europa blir bilden allt tydligare och marknaden stärks nu till skillnad mot den avmattning vi såg vid samma tidpunkt 2020 och då främst på grund av de lock down åtgärder som skedde som en följd av Pandemin på flera av våra marknader.

Ordergången från Nordamerika har fortsatt att utvecklas positivt samtidigt som vi nu också kontrakterar fler återförsäljare. Likt tidigare så är det vår produktionskapacitet som är den begränsande faktorn vad gäller den nordamerikanska expansionen och rekryteringen av nya återförsäljare måste därför ske i balans med den tillgängliga kapaciteten. Den totala orderboken är vid kvartalets slut 854 Mkr vilket är en ökning om 21 procent jämfört med 4 kvartalet 2020.

Vårt eftermarknadserbudande, som inkluderar såväl reservdelar, tillbehör, service som reparationer och vinterförvaring fortsätter att utvecklas positivt och direktförsäljningen via vår web shop växer kontinuerligt. Vårt eftermarknadsprojekt har mer att ge och fortgår i oförminskad styrka.

Vi har under de senaste åren förvärvat fler egna återförsäljare. Arbetet ger fortsatt resultat bland annat genom en märkbart ökad försäljning på de aktuella marknaderna men också en större andel av de totala intäktsströmmarna och marginalerna. För kvartalet är andelen egenförsäljning 28 procent (föregående års kvartal 1 var den 14 procent). En dubblering av andelen och en för oss önskvärd utveckling.

I Finland har personalstyrkan ökat kontinuerligt och då främst i form av båtbyggare. Den väntas fortsätta öka ett tag till för att vi fullt ut skall kunna tillgodose marknaden. I Sverige har en del omflyttningar gjorts vilket ökat kapaciteten men ett rekryteringsbehov kvarstår fortsatt i vår egen enhet.

I Polen är produktionen fullt belagd. Verksamheten har dock haft störningar pga. Pandemin. Sjukfrånvaron

har under kvartalet legat på fortsatt höga tal. Under senare delen av första halvåret 2021 väntas dessa att normaliseras vilket är positivt för vår totala kapacitet. I och med vår strävan att ha en flexibel produktion, där den outsourcade andelen fortsatt kommer att öka och därmed svara för en väsentlig del av tillväxten, så är den polska etableringen viktig för oss.

I och med det tryck som allmänt råder och inte bara i vår bransch så utmanas leverantörskedjans alla delar. Vi följer utvecklingen och ligger nära våra leverantörer för att främst säkerställa tillgången till material men också för att kunna parera för de kostnadsökningar som vi bedömer kommer som en följd av detta.

Vi vill erbjuda ett brett sortiment av motorbåtar till våra återförsäljare i vår strävan att vara relevanta för dem och för deras kunder. Våra nuvarande sju varumärken och deras integritet är viktiga när vi bearbetar respektive segment och marknad. Alla varumärken har stärkts kontinuerligt såväl genom produktlanseringar av nya modeller som i marknadsföringen. Under kvartalet så lanserades Nimbus T9-Twin Engine samt Nimbus C8 på världsmarknaden.

Efter kvartalets slut har vi dessutom lanserat ett nytt koncept inom Bella serien med den helelektrifierade Bella Zero. Det är en lågfarts-båt med inriktningen att vara en social båt med rimlig avvägning mellan prispunkt och prestanda. Båten kommer att säljas direkt till slutkund via internet.

Vår IPO process slutfördes under kvartalet och den 9 februari så noterades bolaget på Nasdaq First North GM. Vi är glada för det fina mottagandet vi fått i denna för oss nya miljö och för de möjligheter det ger oss.

Vi ser fram mot de kommande kvartalen under 2021 där ytterligare ett antal lanseringar av nya modeller, en ökad kapacitet och en stark underliggande marknad är en del av vår spelplan.



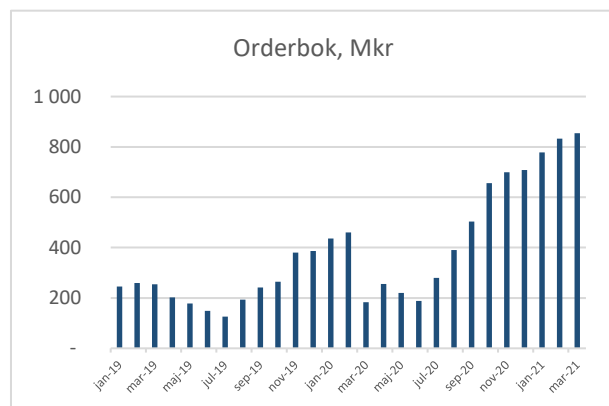
Jan-Erik Lindström  
**VD och koncernchef**

## Nimbuskoncernens utveckling Första kvartalet 2021

### Orderboken

Orderboken uppgår till 854 Mkr vilket innebär en ökning om 21 procent jämfört med fjärde kvartalet (708).

Förskottsbetalningar från kunder uppgår till 158,2 Mkr vilket innebär en ökning om 108 procent jämfört med fjärde kvartalet (76,1).



### Nettoomsättning

Nettoomsättningen ökade med 31,5 procent till 218,5 Mkr (166,1). Den organiska tillväxten uppgick till 35,3 procent, skillnaden om 3,8 procentenheter mot nettoomsättningsökningen är i sin helhet valutarelaterad.

### Resultat

EBITA resultatet uppgick till 5,2 Mkr (-21,0). Resultatet har påverkats positivt av högre nettoomsättning och en ökad andel försäljning hos egna återförsäljare vilket sammantaget bidragit till ökad bruttovinst. Samtidigt har första kvartalet naturligt påverkats av den säsongsmässigt lägre omsättningen i kvartalet till följd av lageruppyggnad hos främst egna återförsäljare, vilket påverkar koncernens försäljning och marginaler negativt jämfört med övriga kvartal under året. Emissionskostnader hänförliga till IPO:n har i kvartalet redovisats direkt mot erhållen emissionslikvid över fritt eget kapital.

### Finansiell ställning

#### Kassaflöde

Det operativa kassaflödet uppgick till -3,2 Mkr (-63,6). I perioden har kapitalbindning i varulager ökat vilket dels är i linje med förväntad säsongsvariation dels på grund av ökade säkerhetsnivåer i lagerhållning på grund av längre leveranstider från leverantörer.

#### Likviditet och finansiell ställning

Förändring i finansiella skulder uppgår till 182,3 Mkr (66,3) och har påverkats av emissionslikvid från IPO om 178 Mkr (netto efter avdrag för emissionskostnader) samt 24 Mkr från lösen av teckningsoptioner.

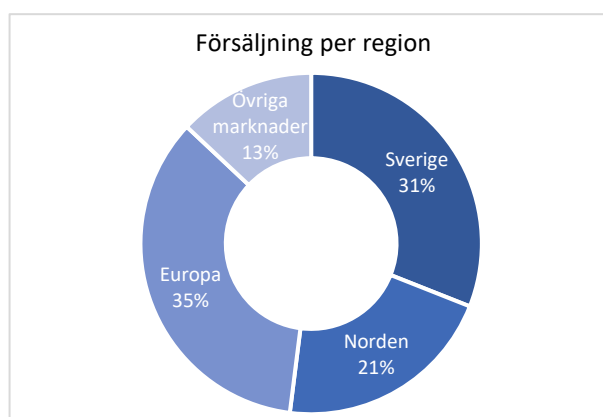
Koncernen hade vid periodens utgång tillgängliga likvida medel om 176 Mkr exklusive checkkredit om 145 Mkr. Soliditeten uppgick till 50 procent.

### Effekter av Corona-pandemin

Koncernen har främst påverkats negativt i form av störningar i leverantörskedjan vilket har haft påverkan på leveranstider och orsakat merarbete för bolaget. Bolaget avser att hantera eventuella leverantörs- och prisstörningar löpande.

### Utveckling per region

Koncernens försäljningsregioner är Sverige, Norden (exklusive Sverige), Europa (exklusive Norden) och övriga marknader. I Sverige och England är Nimbus verksamt genom både egna återförsäljare och externa återförsäljare.



#### Sverige

Den svenska försäljningen utgör 31 procent av nettoomsättningen i kvartalet jämfört med 49 procent för helåret 2020. Marknaden har varit god och bedömningen hos våra egna återförsäljare är att en del kunder har valt att tidigarelägga både köpbeslut samt leverans av båt jämfört med traditionella beteendemönster. Årstiden gör att kvartal ett och fyra är omsättningsmässigt lägre än övriga kvartal i Sverige.

#### Norden

Den nordiska försäljningen utgör 21 procent av nettoomsättningen jämfört med 17 procent för helåret 2020.

#### Europa

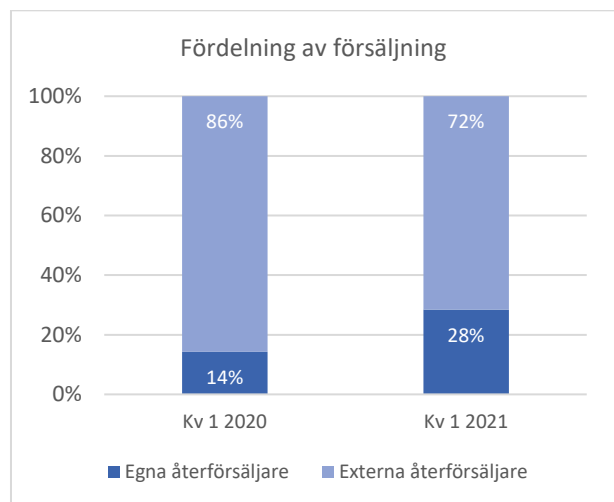
Försäljningen i Europa uppgår till 35 procent av nettoomsättningen jämfört med 28 procent för helåret 2020. Ökningen kommer från ett utökat återförsäljarnätverk samt en fördröjd hemestereffekt i jämförelse med Norden.

#### Övriga marknader

Utvecklingen på övriga marknader har varit positiv och försäljningen utgör 13 procent av nettoomsättningen jämfört med 6 procent för helåret 2020. Ökningen kommer från USA.

### Försäljning genom egna och externa återförsäljare

Nimbuskoncernen säljer både genom egna och externa återförsäljare. De egna återförsäljarna återfinns i Sverige och i Storbritannien.



## Övrigt

### Väsentliga risker och osäkerhetsfaktorer

Koncernen är genom sin verksamhet utsatt för risker av både finansiell och operativ karaktär, vilka koncernen kan påverka i större eller mindre omfattning. Inom koncernen pågår kontinuerliga processer för att identifiera förekommande risker samt bedöma hur dessa skall hanteras.

Bland operativa risker kan nämnas att bolaget är utsatt för affärsrisker i samband med konjunktur- och efterfrågesvängningar, likväl som kunders preferenser och relation till bolaget. Vidare finns risker hänförliga till produktionsförmåga, kapacitet och beläggningsgrad i bolaget och hos bolagets externa tillverkare, samt tillgänglighet och pris på råvaror. Bolaget är också beroende av fortsatt förtroende från personal samt möjlighet att rekrytera kompetenta medarbetare.

Vad avser finansiella risker kan nämnas att koncernen är utsatt för valutarisk, i framförallt relationerna mellan USD, EUR och SEK, genom främst omräkningsexponering av tillgångar, skulder och nettoinvesteringar i verksamheten.

Koncernen är även utsatt för andra risker som ränterisk, kreditrisk och likviditetsrisk. Koncernen är även utsatt för övergripande covid-19 risker.

### Väsentliga händelser under perioden

- Bolaget noterades på Nasdaq First North GM den 9 februari. I samband med noteringen genomfördes en nyemission om 200 Mkr före transaktionskostnader respektive 179 Mkr efter transaktionskostnader. Noteringskursen uppgick till 52,00 kr/aktie.
- Som förberedelse inför börsnoteringen har villkorade aktieägartillskott om 20,0 Mkr omvandlats till aktiekapital genom kvittningsemission.
- Därtill har inlösen av samtliga utestående teckningsoptioner gjorts innebärandes att bolaget tillförts en emissionslikviditet om 24 Mkr.
- Lansering har gjorts av Nimbus C8 samt Nimbus T9-Twin Engine.

### Händelser efter perioden

- Bolagets årsredovisning för räkenskapsåret har offentliggjorts på bolagets hemsida [www.nimbusgroup.se](http://www.nimbusgroup.se) den 30 april.
- Lansering har gjorts av den helt elektrifierade båten Bella Zero som endast kommer att kunna beställas online på Bellas hemsida, [www.bellaboats.fi](http://www.bellaboats.fi)

### Transaktioner med närstående

Återbetalning har gjorts av villkorade aktieägartillskott om 20 Mkr i form av utdelning. Samtidigt har en kvittningsemission genomförts innebärandes att samma belopp har tillförts bolaget. Teckningsemission om 24 Mkr har gjorts omfattande inlösen av optionsprogram. Transaktionerna var förberedande inför IPOn.

### Organisation

Koncernen har per balansdagen 307 (297) anställda i Sverige, Finland, England och Polen.

### Moderbolaget

Nettoomsättningen uppgick till 131 (116,1) Mkr. Resultat efter finansiella poster uppgick till 6 (-19) Mkr.

### Aktiedata

Per den 31 mars hade Nimbus Group 19 377 810 st aktier. Aktiekapitalet uppgår till 1 076 545 kr med kvotvärde 0,0556.



## Styrelsens och verkställande direktörens försäkran

Styrelsen och verkställande direktören försäkrar att delårsrapporten ger en rättvisande bild över utvecklingen av koncernens och moderbolagets verksamhet, ställning och resultat samt beskriver väsentliga risker och osäkerhetsfaktorer som moderbolaget och de företag som ingår i koncernen står inför.

Denna rapport har ej varit föremål för granskning av bolagets revisorer.

Stockholm den 11 maj 2021

**Mats Engblom**  
Ordförande

**Per Hesselmark**  
Styrelseledamot

**Eva Nilsagård**  
Styrelseledamot

**Göran Gummesson**  
Styrelseledamot

**Lars Hygrell**  
Styrelseledamot

**David Bourghardt**  
Styrelseledamot

**Jan-Erik Lindström**  
VD och koncernchef

## Finansiell kalender

Årsstämma i Nimbus Group AB (publ) kommer att hållas 18 maj 2021

Delårsrapport för perioden 1 januari – 30 juni 2021 kommer att publiceras den 24 augusti

Delårsrapport för perioden 1 januari – 30 september 2021 kommer att publiceras den 23 november

Bokslutskommuniké 2021 publiceras den 22 februari 2022

Bolagets rapporter kommer att finnas tillgängliga på bolagets hemsida [www.nimbusgroup.se](http://www.nimbusgroup.se)

Telefonkonferens:

Nimbus Group publicerar delårsrapporten för det första kvartalet 2021, på tisdag den 11 maj klockan 08:00. Klockan 10:00 samma dag hålls en webbsänd telefonkonferens där vd och koncernchef Jan-Erik Lindström presenterar rapporten tillsammans med CFO Rasmus Alvemyr. Presentationen följs av en frågestund. Presentationen kommer att hållas på engelska. De som vill delta i telefonkonferensen i samband med presentationen ringer in på nedanstående nummer från Sverige: +46856642695 UK: +443333009261 US: 18335268380. Det går också att följa och lyssna på presentationen och konferensen på följande webblänk: <https://tv.streamfabriken.com/nimbus-q1-2021>

### För ytterligare information, kontakta:

Jan-Erik Lindström, VD +46 738 53 46 04

Rasmus Alvemyr, CFO +46 738 53 45 05

Denna information är sådan information som Nimbus Group AB (publ) är skyldigt att offentliggöra enligt EU:s marknadsmissbruksförordning. Informationen lämnades, genom ovanstående kontaktpersoners försorg, för offentliggörande den 11 Maj 2021 kl 08.00 CET.

### Om Nimbus Group

Nimbus Group tillverkar och säljer fridmsmotorbåtar under varumärkena Alukin, Aquador, Bella, Falcon, Flipper, Nimbus och Paragon. Försäljning sker via återförsäljarnätverk och de största marknaderna är Norden, Europa och USA. Koncernen omsatte 2020 1029 Mkr och hade 288 anställda. Verksamheten bedrivs i Sverige, Finland, Polen och England.

För mer information se [www.nimbusgroup.se](http://www.nimbusgroup.se)

Nimbus Group AB (publ) org nr 556903–6568

Talattagatan 10

426 76 Västra Frölunda

## Certified adviser

Erik Penser Bank

Apelbergsgatan 27

Box 7405

103 91 Stockholm

Telefon +46 8 463 80 00

NIMBUS GROUP

KONCERNENS RESULTATRÄKNING	Kv 1	Kv 1	2020-04-01	2020-01-01
Tkr	2021	2020	2021-03-31	2020-12-31
Nettoomsättning	218 520	166 112	1 081 138	1 028 730
Förändring av lager, produkter i arbete, färdiga varor och pågående arbete för annans räkning	34 170	36 749	-29 418	-26 839
Aktiverat arbete för egenupparbetade immateriella anläggningstillgångar	1 306	960	5 426	5 080
Övriga rörelseintäkter	4 379	1 887	9 656	7 164
Summa rörelseintäkter	258 376	205 708	1 066 803	1 014 135
Råvaror och förnödenheter	-135 450	-100 331	-515 294	-480 176
Handelsvaror	-42 499	-45 996	-187 025	-190 523
Övriga externa kostnader	-28 290	-33 218	-99 437	-104 364
Personalkostnader	-42 490	-43 278	-159 552	-160 340
Avskrivningar	-4 866	-4 332	-22 895	-22 361
Övriga rörelsekostnader	-15	-3	-12	0
Summa rörelsekostnader	-253 610	-227 159	-984 215	-957 764
Rörelseresultat	4 766	-21 451	82 588	56 371
Resultat från finansiella poster				
Finansiella intäkter	123	0	6 536	6 413
Finansiella kostnader	-844	-10 631	13	-9 774
Finansnetto	-721	-10 631	6 549	-3 361
Resultat före skatt	4 045	-32 082	89 137	53 011
Total skatteeffekt för perioden	-1 723	1 289	19 492	22 505
<b>PERIODENS RESULTAT</b>	<b>2 322</b>	<b>-30 793</b>	<b>108 630</b>	<b>75 515</b>

NIMBUS GROUP

KONCERNENS BALANSRÄKNING, Tkr	2021-03-31	2020-12-31	2020-03-31
<b>TILLGÅNGAR</b>			
<i>Anläggningstillgångar</i>			
Goodwill	8 141	8 471	9 460
Immateriella anläggningstillgångar	106 119	101 749	98 931
Materiella anläggningstillgångar	64 658	64 658	63 129
Andra långfristiga fordringar	7 036	5 537	5 193
Uppskjuten skattefordran	26 168	25 343	4 039
Summa anläggningstillgångar	212 122	204 850	180 751
<i>Omsättningstillgångar</i>			
Varulager	343 445	238 534	386 593
Kundfordringar	153 242	105 064	147 533
Övriga fordringar/förutbetalda kostnader	68 928	51 274	105 033
Likvida medel	176 372	32 386	12 906
Summa omsättningstillgångar	741 987	427 259	652 065
<b>SUMMA TILLGÅNGAR</b>	<b>954 109</b>	<b>632 109</b>	<b>832 816</b>
<b>EGET KAPITAL OCH SKULDER</b>			
Eget kapital			
Aktiekapital	1 077	760	753
Annat eget kapital exklusive årets resultat	470 451	187 922	151 551
Årets resultat	2 322	75 515	-30 793
Summa eget kapital	473 850	264 198	121 511
Avsättningar	22 632	26 061	29 148
Uppskjuten skatteskuld	814	468	2 126
Övriga långfristiga skulder	54 220	57 965	114 155
<i>Kortfristiga skulder</i>			
Förskott från kunder	158 187	76 112	38 866
Skulder till kreditinstitut	46 848	34 076	143 471
Skulder till moderföretag	0	20 187	144 156
Leverantörsskulder	111 506	69 452	153 320
Aktuell skatteskuld	922	1 238	1 309
Övriga skulder	22 943	40 087	26 596
Upplupna kostnader och förutbetalda intäkter	62 187	42 265	58 158
Summa kortfristiga skulder	402 593	283 418	565 875
Summa skulder	480 259	367 911	711 305
<b>SUMMA EGET KAPITAL OCH SKULDER</b>	<b>954 109</b>	<b>632 109</b>	<b>832 816</b>



## NIMBUS GROUP

### KONCERNENS RAPPORT ÖVER FÖRÄNDRINGAR I EGET KAPITAL

<b>EGET KAPITAL 2020-12-31</b>	<b>264 198</b>
Förberedande transaktioner inför IPO:	
- Lämnad utdelning	-20 000
- Kvittningsemission	20 000
- Teckningsemission	24 436
Nyemission IPO, tillfört kapital netto efter emissionskostnader	178 603
Valutaomräkningseffekter	4 292
Periodens resultat	2 322
<b>EGET KAPITAL 2021-03-31</b>	<b>473 851</b>

Antal aktier per balansdagen uppgår till 19 377 810.

NIMBUS GROUP

KASSAFLÖDESANALYS KONCERNEN

	Kv 1 2021	Kv 1 2020	2020-04-01 2021-03-31	2020-01-01 2020-12-31
<b>DEN LÖPANDE VERKSAMHETEN</b>				
Rörelseresultat före finansiella poster	4 766	-21 451	82 588	56 371
Avskrivningar	4 817	4 351	22 407	22 032
Övriga ej likviditetspåverkande poster	-3 432	-1 652	-6 519	-4 739
	6 151	-18 752	98 476	73 664
Erhållen ränta	115		9 435	1 492
Erlagd ränta	-836	-10 631	-2 886	-4 853
Betald inkomstskatt	-1 232	-562	-1 623	-953
	4 198	-29 945	103 402	69 350
Ökning/minskning varulager	-103 436	-68 159	33 545	69 365
Ökning/minskning kundfordringar	-47 789	-45 732	-9 809	-7 752
Ökning/minskning övriga kortfristiga fordringar	-18 664	-42 519	34 020	10 165
Ökning/minskning leverantörsskulder	42 487	43 381	-44 147	-43 053
Ökning/minskning övriga kortfristiga rörelseskulder	116 368	87 977	121 641	93 250
Kassaflöde från den löpande verksamheten	7 578	-54 997	238 652	191 325
<b>INVESTERINGSVERKSAMHETEN</b>				
Investeringar i immateriella anläggningstillgångar	-8 115	-7 042	-25 779	-26 440
Investeringar i materiella anläggningstillgångar	-1 288	-1 609	-5 092	-3 770
Investeringar i dotterföretag			-7 350	-7 350
Avyttring dotterföretag				
Investeringar i intressebolag	-1 400		-2 325	-925
Avyttring/amortering av övriga finansiella anläggningstillgångar				
Kassaflöde från investeringsverksamheten	-10 803	-8 651	-40 546	-38 485
<b>FINANSIERINGSVERKSAMHETEN</b>				
Nyemission	203 039		205 257	2 219
Lån från kreditinstitut		40 000		40 000
Förändring av räntebärande skulder	-3 999	-3 333	-107 767	-107 101
Förändring kortfristiga skulder			-8 583	-8 583
Förändring checkräkningskredit	-36 672	29 650	-123 547	-57 225
Kassaflöde från finansieringsverksamheten	162 368	66 317	-34 640	-130 690
Periodens kassaflöde	143 986	2 669	163 466	22 149
Likvida medel vid periodens början	32 386	10 237	12 906	10 237
Likvida medel vid periodens slut	<b>176 372</b>	<b>12 906</b>	<b>176 372</b>	<b>32 386</b>

NIMBUS GROUP

<b>MODERBOLAGETS RESULTATRÄKNING</b>	Kv 1	Kv 1	2020-04-01	2020-01-01
Tkr	2021	2020	2021-03-31	2020-12-31
Nettoomsättning	131 380	116 054	500 038	484 711
Förändring av lager, produkter i arbete, färdiga varor och pågående arbete för annans räkning	21 682	9 156	-13 913	-4 757
Aktiverat arbete för egenupparbetade immateriella anläggningstillgångar	1 306	960	5 426	5 080
Övriga rörelseintäkter	2 456	1 354	4 460	3 358
<b>Summa rörelseintäkter</b>	<b>156 825</b>	<b>127 524</b>	<b>496 011</b>	<b>488 392</b>
Rörelsekostnader				
Råvaror och förnödenheter	-80 647	-67 872	-252 315	-261 222
Handelsvaror	-30 092	-32 398	-115 946	-118 252
Övriga externa kostnader	-15 576	-13 172	-52 507	-50 103
Personalkostnader	-20 414	-18 951	-67 586	-66 124
Avskrivningar	-2 969	-2 959	-12 670	-12 660
<b>Summa rörelsekostnader</b>	<b>-149 698</b>	<b>-135 353</b>	<b>-501 023</b>	<b>-508 360</b>
<b>Rörelseresultat</b>	<b>7 127</b>	<b>-7 829</b>	<b>-5 012</b>	<b>-19 968</b>
Resultat från andelar i koncernbolag				
Finansiella intäkter	399	1	5 699	5 271
Finansiella kostnader	-1 853	-10 697	1 318	-7 526
<b>Finansnetto</b>	<b>-1 454</b>	<b>-10 696</b>	<b>6 987</b>	<b>-2 255</b>
<b>Resultat efter finansnetto</b>	<b>5 673</b>	<b>-18 525</b>	<b>1 974</b>	<b>-22 223</b>
Bokslutsdispositioner				
Obeskattade reserver			-39	-39
Koncernbidrag			22 471	22 471
<b>Resultat före skatt</b>	<b>5 673</b>	<b>-18 525</b>	<b>24 406</b>	<b>209</b>
Total skatteeffekt för perioden	-1 627		-985	642
<b>PERIODENS RESULTAT</b>	<b>4 046</b>	<b>-18 525</b>	<b>23 421</b>	<b>851</b>

NIMBUS GROUP

<b>MODERBOLAGETS BALANSRÄKNING, Tkr</b>	2021-03-31	2020-12-31	2020-03-31
<b>TILLGÅNGAR</b>			
Immateriella anläggningstillgångar	87 647	84 960	83 825
Materiella anläggningstillgångar	2 489	2 608	1 218
Andelar i intressebolag	2 325	925	
Andelar i koncernföretag	184 206	184 206	185 068
Uppskjuten skattefordran	668	668	
<b>Summa anläggningstillgångar</b>	<b>277 335</b>	<b>273 367</b>	<b>270 110</b>
<i>Omsättningstillgångar</i>			
Varulager	102 096	74 533	129 746
Kundfordringar	45 451	29 272	24 460
Fordringar hos koncernföretag	126 963	112 077	140 594
Skattefordringar	190	1 159	566
Övriga fordringar	40 058	48 659	46 423
Likvida medel	37 745	332	142
<b>Summa omsättningstillgångar</b>	<b>352 502</b>	<b>266 031</b>	<b>341 932</b>
<b>SUMMA TILLGÅNGAR</b>	<b>629 837</b>	<b>539 398</b>	<b>612 042</b>
<b>EGET KAPITAL OCH SKULDER</b>			
Eget kapital			
<i>Bundet eget kapital</i>			
Aktiekapital	1 077	760	753
Fond för utvecklingsutgifter	64 515	60 649	45 768
	65 592	61 409	46 521
<i>Fritt eget kapital</i>			
Överkursfond	53 917	53 917	51 816
Balanserad vinst eller förlust	306 801	106 915	69 769
Årets resultat	4 046	851	-18 525
	364 584	161 683	103 060
<b>Summa eget kapital</b>	<b>430 176</b>	<b>223 092</b>	<b>149 581</b>
Obeskattade reserver	2 164	2 164	2 125
Avsättningar	4 130	5 581	3 715
<i>Långfristiga skulder</i>			
Övriga långfristiga skulder	20 238	23 371	77 034
<i>Kortfristiga skulder</i>			
Förskott från kunder	85 832	54 985	15 619
Skulder till kreditinstitut	13 333	158 208	120 458
Skulder till koncernföretag	334	20 187	149 615
Leverantörsskulder	51 241	35 495	75 921
Skatteskulder			
Övriga skulder	4 581		5 672
Upplupna kostnader och förutbetalda intäkter	17 808	16 316	12 302
<b>Summa kortfristiga skulder</b>	<b>173 129</b>	<b>285 191</b>	<b>379 587</b>
<b>Summa skulder</b>	<b>199 661</b>	<b>316 307</b>	<b>462 461</b>
<b>SUMMA EGET KAPITAL OCH SKULDER</b>	<b>629 837</b>	<b>539 398</b>	<b>612 042</b>

NIMBUS GROUP

MODERBOLAGETS KASSAFLÖDESANALYS

	Kv 1 2021	Kv 1 2020	2020-04-01 2021-03-31	2020-01-01 2020-12-31
<b>DEN LÖPANDE VERKSAMHETEN</b>				
Rörelseresultat före finansiella poster	7 127	-7 828	-4 151	-19 106
Avskrivningar	2 965	2 959	12 319	12 314
Övriga ej likviditetspåverkande poster	-1 451		415	1 866
	8 641	-4 869	8 584	-4 926
Erhållen ränta			2 838	2 838
Erlagd ränta	-114	-10 697	5 490	-5 093
Betald inkomstskatt	-203	-280	-822	-899
	8 324	-15 846	16 090	-8 080
Ökning/minskning varulager	-28 041	-15 535	27 172	39 678
Ökning/minskning kundfordringar	-16 178	-1 016	-20 990	-5 828
Ökning/minskning övriga kortfristiga fordringar	-6 299	-42 583	19 995	-16 289
Ökning/minskning leverantörsskulder	15 746	13 192	-24 680	-27 234
Ökning/minskning övriga kortfristiga rörelseskulder	16 619	15 150	41 801	40 332
<b>Kassaflöde från den löpande verksamheten</b>	<b>9 171</b>	<b>-46 638</b>	<b>59 389</b>	<b>22 580</b>
<b>INVESTERINGSVERKSAMHETEN</b>				
Investeringar i immateriella anläggningstillgångar	-5 883	6 155	-15 998	-16 270
Investeringar i materiella anläggningstillgångar			-1 765	-1 765
Investeringar i dotterföretag	-1 400		-30 598	-29 198
Investeringar i övriga finansiella anläggningstillgångar	-1 340		-1 340	
<b>Kassaflöde från investeringsverksamheten</b>	<b>-8 623</b>	<b>6 155</b>	<b>-49 702</b>	<b>47 234</b>
<b>FINANSIERINGSVERKSAMHETEN</b>				
Nyemission	203 038		205 257	2 219
Lån från kreditinstitut		40 000		40 000
Checkräkningskredit	-179 957	14 591		39 007
Nyupplåning ägare		1 632	-1 632	
Amortering av skuld till kreditinstitut			-78 557	
Förändring av räntebärande skulder	-3 133	-3 333	-155 541	-78 758
Erhållet/lämnat koncernbidrag			22 471	22 471
<b>Kassaflöde från finansieringsverksamheten</b>	<b>19 948</b>	<b>52 980</b>	<b>-8 002</b>	<b>24 940</b>
Periodens kassaflöde	1 496	97	1 686	286
Likvida medel vid periodens början	332	46	143	46
Likvida medel vid periodens slut	1 828	143	1 828	332

# NIMBUS GROUP

## MODERBOLAGETS RAPPORT ÖVER FÖRÄNDRINGAR I EGET KAPITAL

	Aktiekapital	Fond för utvecklingsutgifter	Fritt eget kapital	Årets resultat	Summa eget kapital
EGET KAPITAL 2020-12-31	760	60 649	160 832	851	223 092
Omföringar		3 866	-3015	-851	
Förberedande transaktioner inför IPO:					
- Lämnad Utdelning			-20 000		
- Kvittningsemission	28		19 972		
- Teckningsemission	75		24 361		
Nyemission, IPO	214		178 389		
Årets resultat				4 046	
EGET KAPITAL 2021-03-31	1 077	64 515	360 539	4 046	430 176

Antal aktier per balansdagen uppgår till 19 377 810.



**Not 1 Redovisnings- och värderingsprinciper**

Denna rapport har upprättats enligt Årsredovisningslagen och enligt de värderingsprinciper som framgår av BFNAR 2012:1 (K3). Redovisningsprinciperna är i överensstämmelse med de som finns i årsredovisningen för räkenskapsåret som slutade den 31 december 2020 och ska läsas tillsammans med dessa.

*Viktiga uppskattningar och bedömningar*

För information om viktiga uppskattningar och bedömningar som ledningen gör vid upprättande av koncernens finansiella rapporter hänvisas till not 2 i årsredovisningen för 2020.

**Not 2 Uppskjuten skattefordran på skattemässiga underskottsavdrag**

Från och med tredje kvartalet 2020 har bedömningen gjorts att uppskjuten skatt skall redovisas på skattemässiga underskottsavdrag.

**Definitioner**

Operativt kassaflöde:	Periodens kassaflöde från löpande verksamheten samt investeringsverksamheten
EBITA:	Resultat före skatt, räntor och avskrivning av goodwill samt varumärken
EBITA-marginal:	EBITA/Nettoomsättning
Soliditet:	Justerat EK/Balansomslutning
Vinst per aktie:	Årets resultat i koncernen/antal aktier i moderbolaget
Organisk tillväxt:	Förändring i nettoomsättning jämfört med föregående period exklusive valutafluktuationer samt förvärv (förutom återförsäljare)