

NIMBUS GROUP



Delårsrapport 2023

1 januari – 31 mars 2023

FÖRSTA KVARTALET JANUARI – MARS 2023

- **Nettoomsättningen** för det första kvartalet ökade med 6 procent till 304,3 Mkr (287).
- **Organisk tillväxt** uppgick till -2,0 procent.
- **EBITA** uppgick till 7,7 Mkr (6,2).
- **EBITA-marginalen** uppgick till 2,5 procent (2,2).
- **Operativt kassaflöde** uppgick till -121,7 Mkr (-106).
- **Orderboken** uppgick vid periodens slut till 953 Mkr (1 241).

SENASTE 12 MÅNADERNA

- **Nettoomsättningen** uppgick till 1 769 Mkr vilket är en ökning med 14 procent jämfört med föregående år (1 546).
- **Organisk tillväxt** uppgick till 11,3 procent.
- **EBITA** uppgick till 194,0 Mkr (167,0).
- **EBITA-marginalen** uppgick till 11,0 procent (10,8).
- **Operativt kassaflöde** uppgick till -162 Mkr (-102).
- **Resultat per aktie** uppgick till 7,49 kr (7,01).

Händelser under första kvartalet 2023

- Avtal har tecknats om att förvärva samtliga aktier i den amerikanska motorbåtstillverkaren EdgeWater PowerBoats, LLC för 9,5 MUSD. Förvärvet innebär ett strategiskt viktigt nästa steg för Nimbus Group på den nordamerikanska marknaden. Förvärvet väntas slutföras under det andra kvartalet 2023. I samband med förvärvet genomfördes en riktad nyemission om 79,4 Mkr före transaktionskostnader. Därtill fattades beslut om att dra tillbaka den tidigare föreslagna utdelningen om 1,50 kr/aktie i syfte att stärka bolagets finansiella position.
- På båtmässan i Düsseldorf i januari presenterade varumärket Nimbus två nya båtar, Nimbus W11 ur den befintliga WTC-serien, samt Nimbus 465 Coupé, den hittills största Nimbus-båten. Leverans av de nya Nimbusmodellerna väntas ske med start hösten 2023 respektive under 2024. Därtill premiärvisades nya Aquador 250 HT, som mottogs väl av marknaden.
- Distributionsnätet har förstärkts och utökats med nya återförsäljare på flera viktiga marknader. I till exempel Nordamerika har fyra nya återförsäljare utsetts, däribland återförsäljarnätverket HMY Yacht sales, Inc. (HMY) som adderar femton försäljningsställen i huvudsakligen Florida.

Händelser efter balansdagen

- Avyttring har gjorts av fastigheten i Långedrag genom ett sale lease-back-avtal. Försäljningen innebär att bolaget netto tillfördes likvida medel om 20 Mkr efter transaktionskostnader samt lösen av lån.

	Kvartal 1 2023	Kvartal 1 2022	%	Senaste 12 mån 2022	Senaste 12 mån 2021	%	Helår 2022
Nettoomsättning, Mkr	304,3	287,0	6	1 768,5	1546,1	14	1 751,2
Rörelseresultat, Mkr	7,6	6,1	25	193,5	166,5	16	192,0
EBITA, Mkr	7,7	6,2	25	194,0	167,0	16	192,5
EBITA-marginal, %	2,5%	2,2%	0,3 pe	11,0%	10,8%	0,2 pe	11,0%
Periodens resultat, Mkr	-0,7	3,1	-121	145,8	135,8	7	149,6
Operativt kassaflöde, Mkr	-121,7	-106,0	15	-162,0	-102,3	58	-146,3
Resultat per aktie	-0,03	0,16	-121	7,49	7,01	7	7,72

Strategiskt förvärv och god försäljning kännetecknar det första kvartalet 2023

För det första kvartalet 2023 kan Nimbus Group rapportera en försäljning som ökade med 6 procent jämfört med motsvarande kvartal föregående år. Som procentsiffra betraktat är ökningen inte anmärkningsvärd men man skall då komma ihåg att det första kvartalet är ett säsongsmässigt svagt kvartal och att jämförelsekvartalet föregående år var ett synnerligen starkt kvartal. Mätt på rullande 12 månader var ökningen 1 procent vilket även det får anses acceptabelt med tanke på att mätperioden består av några av de starkaste kvartalen i bolagets historia.

Att vi trots starka jämförelsesiffror fortsätter att visa tillväxt är ett tydligt bevis på att vi gynnas av de starka övergripande drivkrafter som vi identifierat och som vår tillväxtstrategi syftar till att ta till vara. Bland dessa kan nämnas det globalt ökande intresset för såväl hemester som marina fritidsaktiviteter men också ett generellt sett ökande välbefinnande. Dessa drivkrafter syns också i orderboken som fortsatte att utvecklas väl och som vid kvartalets slut uppgick till 953 MSEK, en historiskt sett hög siffra. Här är en jämförelse med motsvarande kvartal föregående år faktiskt inte relevant – det första kvartalet 2022 saknar i det avseendet helt och hållet motstycke. Orderboken för första kvartalet 2022 präglades inte bara av pandemiårens enormt starka efterfrågan utan också av omfattande leveransproblem vilka gjorde att order samlades på hög och orderboken svällde.

För att stödja vår tydliga tillväxtstrategi fortsätter vi satsa inom bland annat försäljning och under kvartalet i år ökade försäljningskostnaderna med 18% men eftersom vi samtidigt klarade att minska våra administrationskostnader kan vi ändå redovisa en god marginalutveckling. Att EBITA-marginalen förbättrades från 2,2% till 2,5% visar att vi fortsätter att klara att öka vår försäljning med bibehållen kostnadsdisciplin. EBITA för det första kvartalet uppgick till 7,7 MKR jämfört med 6,2 MKR föregående år (+24%).

Även om vi fortsätter att öka vår försäljning märker vi en mer avvaktande marknad inom småbåtar vilket också medfört en ökad kapitalbindning under kvartalet. Den redovisade ökningen av varulagret hänger samman med en svagare marknad vilken i sin tur ger ökande lager av småbåtar hos återförsäljarna. Här kan det dock vara på sin plats att notera att våra lagernivåer i normalfallet utgör en ganska begränsad andel av vår totala försäljning, något som begränsar fallhöjden tydligt. Motsvarande problem finns inte inom större båtar där produktionen är kundorderstyrd.

Den goda utvecklingen under kvartalet är en följd av de löpande offensiva satsningar som vi under senare år gjort för att öka koncernens försäljning. Nimbus Group har en uttalad tillväxtstrategi och att dessa satsningar fortsätter märktes tydligt i våra pressreleaser under det första kvartalet i år: inte mindre än åtta pressmeddelanden handlade om att vi utsett nya återförsäljare för något eller

några av våra varumärken på olika marknader. Bland dessa marknader kan nämnas Nordamerika, Nya Zeeland, Australien, Sydkorea, Spanien, Portugal, Kroatien, Storbritannien och Turkiet. I stort sett samtliga våra varumärken var föremål för dessa nya samarbeten. Efter kvartalets slut kunde vi dessutom berätta att vi breddat vår marknadsnärvaro i Norge genom att vi förvärvat återförsäljarrättigheterna från en återförsäljare av våra båtar i det intressanta norska distriktet Östfold. I samma period utsåg vi återförsäljare för Flipper och Bella i södra Tyskland.

Att utöka antalet återförsäljare är först och främst en central del av vår strategi för att växa men så är även produktlanseringar och förvärv av båttillverkare. På den stora mässan i Düsseldorf kunde vi i januari bland annat lansera nya Aquador 250 HT och presentera två nya båtar från Nimbus, nya Nimbus W11 och nya Nimbus 465 Coupé, den största Nimbusbåten hittills. På förvärvssidan kunde vi så i mars berätta att vi köpt den amerikanska båttillverkaren EdgeWater PowerBoats LLC, ett mycket intressant och viktigt tillskott ägnat att ytterligare stärka vår position på den viktiga nordamerikanska marknaden. För att finansiera förvärvet genomförde vi i anslutning till detta också en riktad emission på ca 80 Mkr. Till ytterligare stöd för förvärvet beslutade styrelsen att inte föreslå utdelning för 2022. Sammantaget innebär detta att vi klarar att fortsätta vår offensiva tillväxt utan att för den skull överge målet om att inte ha någon långfristig finansiell skuldsättning.

Efter några synnerligen starka år är det naturligt att marknaden nu går in i en lugnare fas och då i synnerhet inom segmentet småbåtar, något som vi redan kommunicerat i tidigare delårsrapporter. Därtill är segmentet mer känsligt för förändringar i exempelvis ränteläget. Som ett led i detta ser vi över vår produktionskapacitet samtidigt som vi gradvis flyttar över kapacitet från småbåtar till större båtar, vilka inte påverkas lika mycket av denna typ av svängningar. Den marknaden präglas i mycket större utsträckning av de övergripande drivkrafter vi identifierat och de möjligheter dessa ger. Det första kvartalet 2023 bevisade både att vår strategi i det avseendet är rätt och att de åtgärder vi vidtar för att genomföra den får avsedd effekt.



Jan-Erik Lindström
VD och koncernchef

Nimbuskoncernens utveckling

Första kvartalet 2023

Nettoomsättning

Nettoomsättningen ökade med 6 procent till 304 Mkr (287). Den organiska tillväxten uppgick till -2,0 procent, den procentuella skillnaden mot nettoomsättningsökningen var i sin helhet valutarelaterad.

Resultat

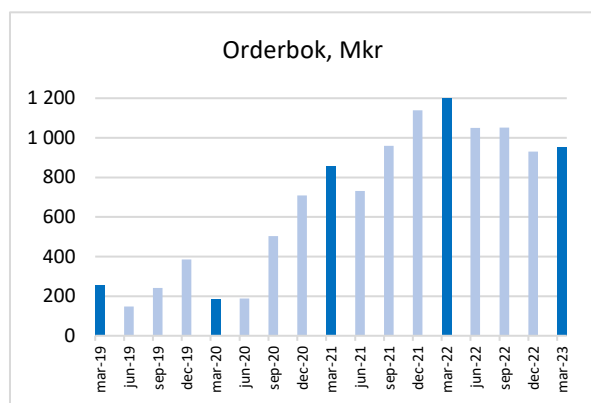
EBITA-resultatet uppgick till 8 Mkr vilket var en ökning mot föregående år (6). EBITA-marginalen uppgick till 2,5 procent jämfört med 2,2 procent föregående år. Både det första och det fjärde kvartalet påverkas av säsongseffekter och är därför normalt sett de omsättningsmässigt svagaste kvartalen vilket påverkar EBITA-resultat och EBITA-marginal negativt.

Bruttomarginalen i kvartalet förbättrades och uppgick till 16,3 procent (14,9) vilket framförallt beror på förbättrad produktivitet i produktionen samt minskade störningar i leverantörsledet. Den konsoliderade marginalen påverkades även positivt av en högre försäljning av egna varumärken hos egna återförsäljare jämfört med förra året. Rörelsens kostnader ökade till 43,5 Mkr (39,6), vilket framför allt berodde på investeringar i marknadsorganisationen i Nordamerika samt ett ökat deltagande på båtmässor efter flera år av pandemiuppehåll. Periodens resultat påverkades av engångskostnader om 0,3 Mkr hänförliga till överenskommelsen om att förvärva EdgeWater PowerBoats, LLC.

Transaktionskostnaderna i samband med den riktade nyemissionen har i sin helhet redovisats mot emissionslikviden över eget kapital.

Utveckling av orderbok

Orderboken uppgick till 953 Mkr vilket var en minskning med 23 procent jämfört med föregående år (1 241).



Orderboken i första kvartalet 2022 var kraftigt påverkad av leveransförseningar samt osedvanligt hög efterfrågan vilket sköt försäljningen framåt i tiden. Förbättrad produktivitet i kombination med färre störningar i leverantörskedjan gör att orderboken idag bättre representerar en normal

efterfrågesituation. Samtidigt har efterfrågan på mindre båtar minskat vilket bidrar till en lägre orderstock. På större båtar ser vi fortsatt en god efterfrågan samtidigt som återförsäljarnas lager av demobåtar fyllts på vilket lett till ett ökat utbud.

Orderboken är avgränsad till att endast innefatta bekräftade order som per balansdagen var produktionsplanerade under 2023 och som hade förskottsbetalats i enlighet med bolagets faktureringsmodell. Förskottsbetalningar från kunder uppgick till 186 Mkr vilket var en minskning om 19 procent jämfört med föregående år (228 Mkr). Andelen av orderstocken som var förskottsbetalad uppgick till 20 procent (20).

Finansiell ställning

Kassaflöde

Det operativa kassaflödet uppgick till -121,7 Mkr (-106) och påverkades framför allt av högre kapitalbindning i varulager. Säsongsvariationen gör att färdigvarulager traditionellt ökar under kvartal fyra och kvartal ett. Nivåerna på säkerhetslager i produktionen är fortsatt högre än normalt men har minskat jämfört med fjärde kvartalet 2022.

Likviditet och finansiell ställning

Koncernen hade vid periodens utgång tillgängliga likvida medel om 195 Mkr inklusive tillgänglig checkkredit. Bolagets likviditet är påverkad negativt av ökad kapitalbindning i moms om 47 Mkr till följd av ändrad moms hantering i utländsk verksamhet. Under första kvartalet har utbetalning erhållits om 5,8 Mkr. Utbetalning av resterande momsfordran väntas huvudsakligen ske under det andra kvartalet 2023.

Checkkrediten har under perioden utökats från 200 Mkr till 300 Mkr för att bättre svara mot bolagets tillväxt och expansion i Nordamerika.

Belånade kundfordringar uppgick till 95 Mkr (28) och avser fordringar med återtagandeförbehåll för finansiering av återförsäljares visningsbåtar. Finansieringen sker i form av factoring och floorplan. Ökningen mot föregående år beror på att återförsäljarna hade onormalt låga lagernivåer till följd av stor brist på båtar under första kvartalet 2022.

Soliditeten uppgick till 46 procent jämfört med 41 procent föregående år.

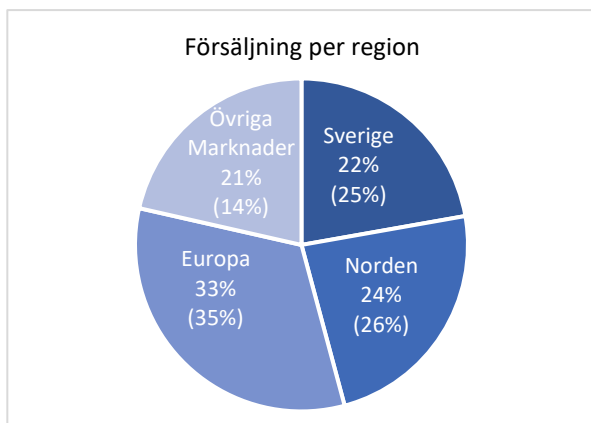
Avtal om att förvärva EdgeWater PowerBoats, LLC

Avtal tecknades den 8 mars 2023 om att förvärva samtliga aktier i den amerikanska motorbåtstillverkaren EdgeWater PowerBoats, LLC. Köpeskillingen för aktierna uppgår till 9,5 MUSD och kommer att erläggas i samband med att aktierna tillträds, vilket förväntas ske under det andra kvartalet 2023.

I anslutning till överenskommelsen om att förvärva EdgeWater PowerBoats, LLC genomfördes en riktad emission av 1 937 781 nya aktier till en teckningskurs om 41,00 kr per aktie, vilket motsvarade stängningskurs den 8 mars 2023. Emissionen genomfördes utan rabatt. Genom den riktade emissionen tillfördes bolaget 79,4 Mkr före transaktionskostnaderna om 3,9 Mkr.

Utveckling per region

Koncernens försäljningsregioner är Sverige, Norden (exklusive Sverige), Europa (exklusive Norden) och övriga marknader. I Sverige, England och Norge bedrivs Nimbus Groups verksamhet genom såväl egna som externa återförsäljare. Till övriga marknader sker försäljning enbart via externa återförsäljare.



Sverige

Den svenska försäljningen uppgick till 68 Mkr vilket var en minskning med 5 procent mot föregående år (71). Förändringen beror huvudsakligen på minskad försäljning av begagnade båtar. Därtill är orderstocken av mindre båtar för leverans under säsongen lägre än föregående år. Omsättningen i Sverige var under det första kvartalet till följd av den tydliga säsongsvariationen betydligt lägre än snittet över året.

Norden

Den nordiska försäljningen uppgick till 72 Mkr vilket var en minskning med 3 procent mot föregående år (74).

Europa

Den europeiska försäljningen är i stort sett oförändrad, 100 Mkr, vilket var en minskning med 1 procent mot föregående år (101).

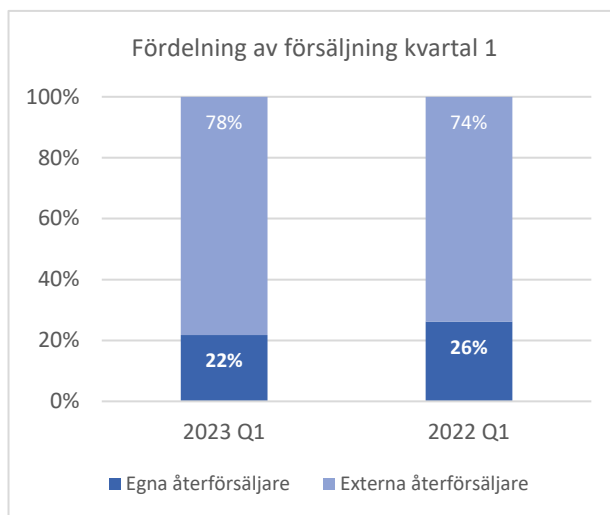
Övriga marknader

Utvecklingen på övriga marknader var starkt positiv och försäljningen ökade med 59 procent till 65 Mkr (41). Ökningen var framför allt hänförlig till Nordamerika och delvis Oceanien. Orderboken i Nordamerika ökade med 60 procent jämfört med föregående år och uppgick till 245 Mkr.

Försäljning genom egna och externa återförsäljare

Nimbuskoncernen säljer både genom egna och externa återförsäljare. De egna återförsäljarna återfinns i Sverige, England och Norge.

Försäljningen via egna återförsäljare uppgick till 22 procent jämfört med 26 procent föregående år.



Övrigt

Väsentliga risker och osäkerhetsfaktorer

Koncernen är genom sin verksamhet utsatt för risker av både finansiell och operativ karaktär, vilka koncernen kan påverka i större eller mindre omfattning. Inom koncernen pågår kontinuerliga processer för att identifiera förekommande risker samt bedöma hur dessa skall hanteras.

Bland operativa risker kan nämnas att bolaget är utsatt för affärsrisker i samband med konjunktur- och efterfrågesvängningar, likväl som kunders preferenser och relation till bolaget. Vidare finns risker hänförliga till produktionsförmåga, kapacitet och beläggningsgrad i bolaget och hos bolagets externa tillverkare, samt tillgänglighet och pris på råvaror. Bolaget är också beroende av fortsatt förtroende från personal samt möjlighet att rekrytera kompetenta medarbetare.

Vad avser finansiella risker kan nämnas att koncernen är utsatt för valutarisk, i framför allt relationerna mellan USD, EUR och SEK, genom omräkningsexponering av kund- och leverantörsreskontra samt redovisade tillgångar, skulder och nettoinvesteringar i verksamheten. Koncernen är även utsatt för andra risker som ränterisk, kreditrisk och likviditetsrisk.

Händelser under räkenskapsåret

Första kvartalet

- Avtal har tecknats om att förvärva samtliga aktier i den amerikanska motorbåtstillverkaren EdgeWater Powerboats, LLC för 9,5 MUSD. Förvärvet innebär ett strategiskt viktigt nästa steg för Nimbus Group på den nordamerikanska marknaden. Förvärvet väntas slutföras under andra kvartalet 2023. I samband med förvärvet genomfördes en riktad nyemission om 79,4 Mkr före transaktionskostnader om 3,9 Mkr. I syfte att stärka bolagets finansiella ställning fattades därtill beslut om att dra tillbaka den tidigare föreslagna utdelningen om 1,50 kr/aktie
- På båtmässan i Düsseldorf i januari presenterade varumärket Nimbus två nya båtar, Nimbus W11 ur den befintliga WTC-serien, samt Nimbus 465 Coupé, den hittills största Nimbus-båten. Leverans av de nya Nimbusmodellerna väntas ske med start hösten 2023 respektive under 2024. Därtill premiärvisades nya Aquador 250 HT, som mottogs väl av marknaden.
- Distributionsnätet har förstärkts och utökats med nya återförsäljare på flera viktiga marknader. I till exempel Nordamerika har fyra nya återförsäljare utsetts, däribland återförsäljarnätverket HMY Yacht sales, Inc. (HMY) som adderar femton försäljningsställen i huvudsakligen Florida.

Händelser efter balansdagen

- Nimbus Groups fastighet i Långedrag, Göteborg, avyttrades den 17 april genom ett sale and lease-back-avtal. Försäljningen skedde i form av avyttring av 100% av aktierna i det helägda dotterbolaget Göteborg Älvsborg 855:306 AB. I samband med försäljningen tecknades ett hyresavtal. Försäljningen har netto inneburit att bolaget tillförts likvida medel om 20 Mkr (efter lösen av fastighetslån samt avdrag för transaktionsrelaterade kostnader). Bolaget kan erhålla tilläggsköpeskillning om maximalt 13 Mkr.

Personal och organisation

Koncernen hade per balansdagen 447 (405) anställda i Sverige, Finland, Norge, Polen, Storbritannien och USA.

Närstående transaktioner

Styrelseledamoten Lars Hygrell har utöver styrelsearbetet ett konsultavtal via eget bolag med Nimbus Group för rådgivning och projektledning. Omfattningen av uppdraget är begränsad och fakturerat arvode uppgår till 0,5 Mkr.

Moderbolaget

Nettoomsättningen uppgick till 224 Mkr (147). Resultat efter finansiella poster uppgick till 15 Mkr (3).

Aktiedata

Per den 31 mars 2023 hade Nimbus Group 21 315 591 st aktier. Aktiekapitalet uppgick till 1 184 199 kr med ett kvotvärde på 0,0556. I mars 2023 genomfördes en riktad nyemission om 1 937 781 nya aktier till en teckningskurs om 41,00 kr per aktie. Emissionen genomfördes utan rabatt. Genom den riktade emissionen tillfördes bolaget likviditet om 79,4 Mkr före transaktionskostnader om 3,9 Mkr.

Styrelsen har beslutat att återkalla den tidigare föreslagna utdelningen om 1,50 kr per aktie.

På årsstämman den 18 maj 2022 fattades beslut om att godkänna styrelsens förslag att erbjuda ett aktiebaserat incitamentsprogram till ledande befattningshavare samt nyckelpersoner i organisationen omfattandes maximalt 193 784 teckningsoptioner. Programmet har en löptid på 3 år.

Styrelsens och verkställande direktörens försäkran

Styrelsen och verkställande direktören försäkrar att delårsrapporten ger en rättvisande bild över utvecklingen av koncernens och moderbolagets verksamhet, ställning och resultat samt beskriver väsentliga risker och osäkerhetsfaktorer som moderbolaget och de företag som ingår i koncernen står inför.

Denna rapport har ej varit föremål för granskning av bolagets revisorer.

Göteborg den 3 maj 2023

Mats Engblom
Ordförande

Per Hesselmark
Styrelseledamot

Eva Nilsagård
Styrelseledamot

Göran Gummeson
Styrelseledamot

Lars Hygrell
Styrelseledamot

David Bourghardt
Styrelseledamot

Jan-Erik Lindström
VD och koncernchef

Finansiell kalender

Årsstämma kommer att hållas den 16 maj 2023

Delårsrapport för perioden 1 januari – 30 juni 2023 kommer att publiceras den 18 juli 2023

Delårsrapport för perioden 1 januari – 30 september 2023 kommer att publiceras den 25 oktober 2023

Delårsrapport för perioden 1 januari – 31 december 2023 kommer att publiceras den 6 februari 2024

Bolagets rapporter kommer att finnas tillgängliga på bolagets hemsida www.nimbusgroup.se

Telefonkonferens:

Nimbus Group publicerar delårsrapporten för det första kvartalet 2023, på onsdag den 3 maj klockan 07:45. Klockan 10.00 samma dag hålls en webbsänd telefonkonferens där vd och koncernchef Jan-Erik Lindström presenterar rapporten tillsammans med CFO Rasmus Alvemyr.

Presentationen följs av en frågestund. Presentationen kommer att hållas på engelska. De som vill delta i telefonkonferensen i samband med presentationen registrerar sig via följande länk <https://conference.financialhearings.com/teleconference/?id=200704>. Efter registreringen erhålls telefonnummer och ett konferens-ID för att logga in till konferensen. Via telefonkonferensen finns möjlighet att ställa muntliga frågor.

Det går också att följa och lyssna på presentationen och konferensen på följande webblänk: <https://ir.financialhearings.com/nimbus-group-q1-2023/register>

För ytterligare information, kontakta:

Jan-Erik Lindström, VD +46 738 53 46 04

Rasmus Alvemyr, CFO +46 738 53 45 05

Denna information är sådan information som Nimbus Group AB (publ) är skyldigt att offentliggöra enligt EU:s marknadsmissbruksförordning. Informationen lämnades, genom ovanstående kontaktpersoners försorg, för offentliggörande den 3 maj 2023 kl 07:45 CEST.

Om Nimbus Group

Nimbus Group tillverkar och säljer fritidsmotorbåtar under varumärkena Alukin, Aquador, Bella, Falcon, Flipper, Nimbus och Paragon.

Försäljning sker via återförsäljarnätverk och de största marknaderna är Norden, Europa och USA. Koncernen omsatte 2022 1 751 Mkr och hade 424 anställda. Verksamheten bedrivs i Sverige, Finland, Polen, England, Norge och USA.

För mer information se www.nimbusgroup.se

Nimbus Group AB (publ) org nr 556903–6568

Talattagatan 10

426 76 Västra Frölunda

Certified adviser

Erik Penser Bank

Apelbergsgatan 27

Box 7405

103 91 Stockholm

Telefon +46 8 463 80 00

e-mail: certifiedadviser@penser.se

NIMBUS GROUP

KONCERNENS RESULTATRÄKNING	Kvartal 1	Kvartal 1	2022-04-01	2022-01-01
Tkr	2023	2022	2023-03-31	2022-12-31
Nettoomsättning	304 290	287 025	1 768 466	1 751 201
Kostnader för sålda varor och tjänster	-255 527	-244 126	-1 426 370	-1 414 969
Bruttoresultat	48 763	42 899	342 096	336 232
Försäljningskostnader	-30 927	-26 278	-108 039	-103 391
Administrationskostnader	-12 580	-13 280	-49 888	-50 588
Övriga rörelseintäkter	2 345	2 738	9 350	9 743
Övriga rörelsekostnader	-1	-4	-17	-20
Summa rörelsekostnader	-41 163	-36 824	-148 594	-144 256
Rörelseresultat	7 600	6 075	193 502	191 976
Resultat från finansiella poster, netto	-6 262	-2 330	-25 032	-21 101
Resultat efter finansiella poster	1 338	3 745	168 470	170 875
Skatt på periodens resultat	-2 001	-597	-22 638	-21 234
PERIODENS RESULTAT	-663	3 148	145 832	149 641
Övrigt totalresultat:	-663	3 148	145 832	149 641
Poster som kan komma att omföras till periodens resultat:				
Valutakursdifferenser utländska verksamheter	-1 510	1 971	19 123	22 604
Summa totalresultat för året	-2 173	5 119	164 955	172 245
Resultat per aktie före utspädning	-0,03	0,16	7,49	7,72
Resultat per aktie efter utspädning	-0,03	0,16	7,49	7,72

Periodens resultat och summa totalresultat är i sin helhet hänförligt till moderföretagets aktieägare.

NIMBUS GROUP

KONCERNENS BALANSRÄKNING			
Tkr	2023-03-31	2022-12-31	2022-03-31
TILLGÅNGAR			
Anläggningstillgångar			
Immateriella anläggningstillgångar			
Goodwill	252 240	256 401	258 104
Balanserade utgifter för utvecklingsarbeten och liknande rättigheter	71 499	80 588	79 889
Koncessioner, patent, licenser, varumärken samt liknande rättigheter	4 889	5 018	5 404
Pågående utvecklingsprojekt	75 546	62 829	37 825
Summa immateriella anläggningstillgångar	404 174	404 836	381 222
Materiella anläggningstillgångar			
Byggnader och mark	42 183	39 186	65 436
Pågående nyanläggningar och förskott avseende			
Materiella anläggningstillgångar	148	28	22
Maskiner och andra tekniska anläggningar	8 993	8 177	6 668
Summa materiella anläggningstillgångar	51 324	47 391	72 126
Nyttjanderättstillgångar			
Tillgångar med nyttjanderätt	149 444	144 343	101 438
Summa nyttjanderättstillgångar	149 444	144 343	101 438
Finansiella anläggningstillgångar			
Innehav redovisade med kapitalandelsmetoden	12 457	10 751	8 808
Andra långfristiga värdepappersinnehav	158	156	145
Övriga långfristiga fordringar	4 707	5 069	4 731
Uppskjuten skattefordran	20 028	18 077	19 503
Summa finansiella anläggningstillgångar	37 350	34 053	33 187
Summa anläggningstillgångar	642 292	630 623	587 973
Omsättningstillgångar			
Varulager	756 040	610 845	549 157
Kundfordringar	217 763	166 021	185 110
Belånade kundfordringar	94 532	75 930	27 549
Förskott till leverantör	16 579	13 249	15 907
Övriga fordringar/förutbetalda kostnader	76 301	74 070	61 738
Likvida medel	0	0	65 983
Summa omsättningstillgångar	1 161 215	940 115	905 444
SUMMA TILLGÅNGAR	1 803 507	1 570 738	1 493 417

NIMBUS GROUP

KONCERNENS BALANSRÄKNING			
Tkr	2023-03-31	2022-12-31	2022-03-31
EGET KAPITAL OCH SKULDER			
Eget kapital hänförligt till moderföretagets aktieägare			
Aktiekapital	1 184	1 077	1 077
Övrigt tillskjutet kapital	193 827	118 474	118 474
Reserver	18 035	19 545	-1 088
Balanserat resultat inklusive periodens resultat	608 892	609 439	491 741
Summa eget kapital hänförligt till moderföretagets aktieägare	821 938	748 535	610 204
Innehav utan bestämmande inflytande			
Summa eget kapital	821 938	748 535	610 204
Långfristiga skulder			
Skulder till kreditinstitut	16 454	16 792	31 300
Avsättningar	11 321	12 972	16 047
Uppskjuten skatteskuld	11 120	10 980	8 706
Leasingskulder	169 163	167 232	81 005
Summa långfristiga skulder	208 058	207 976	137 058
Kortfristiga skulder			
Förskott från kunder	186 036	144 421	228 300
Skulder till kreditinstitut	105 014	51 686	12 692
Leverantörsskulder	242 968	196 892	226 719
Aktuell skatteskuld	11 186	18 296	21 909
Leasingskulder	26 809	22 117	19 245
Skulder hänförliga till belånade kundfordringar	94 532	75 930	27 549
Övriga skulder	24 042	21 062	144 839
Upplupna kostnader och förutbetalda intäkter	82 924	83 823	64 902
Summa kortfristiga skulder	773 511	614 227	746 155
Summa skulder	981 569	822 203	883 213
SUMMA EGET KAPITAL OCH SKULDER	1 803 507	1 570 738	1 493 417

NIMBUS GROUP

KONCERNENS RAPPORT ÖVER FÖRÄNDRINGAR
I EGET KAPITAL

Tkr	Aktiekapital	Övrigt tillskjutet kapital	Reserver	Balanserat resultat inklusive periodens resultat	Summa eget kapital
INGÅENDE BALANS PER 2022-01-01	1 077	118 474	- 3 059	488 593	605 085
Årets resultat	-	-	-	149 641	149 641
Övrigt totalresultat för året	-	-	22 604	-	22 604
Summa totalresultat	1077	118 474	19 545	638 234	777 330
Transaktioner med ägare i deras egenskap av ägare					
Lämnad utdelning	-	-	-	-29 067	-29 067
Aktierelaterad ersättning	-	-	-	271	271
UTGÅENDE BALANS PER 2022-12-31	1 077	118 474	19 545	609 439	748 535
INGÅENDE BALANS PER 2023-01-01	1 077	118 474	19 545	609 439	748 535
Årets resultat	-	-	-	-663	-663
Övrigt totalresultat för året	-	-	-1 510	-	-1 510
Summa totalresultat	1 077	118 474	18 035	608 776	746 362
Transaktioner med ägare i deras egenskap av ägare					
Nyemission	107	75 353	-	-	75 460
Aktierelaterad ersättning	-	-	-	116	116
UTGÅENDE BALANS PER 2023-03-31	1 184	193 827	18 035	608 892	821 938

Antal aktier per balansdagen uppgår till 21 315 591.

NIMBUS GROUP

KONCERNENS RAPPORT ÖVER KASSAFLÖDEN	Kvartal 1	Kvartal 1	2022-04-01	2022-01-01
Tkr	2023	2022	2023-03-31	2022-12-31
DEN LÖPANDE VERKSAMHETEN				
Rörelseresultat före finansiella poster	7 600	6 075	193 501	191 976
Avskrivningar	12 687	11 537	48 773	47 623
Övriga ej likviditetspåverkande poster	-242	-1 213	-18 877	-19 848
	20 045	16 399	223 397	219 751
Erhållen ränta m.m	264	-343	1 275	668
Erlagd ränta m.m	-2 941	-720	-13 720	-11 499
Betald inkomstskatt	-14 833	-686	-32 827	-18 680
	2 534	14 650	178 125	190 240
Ökning/minskning varulager	-146 695	-140 929	-208 903	-203 137
Ökning/minskning kundfordringar	-52 383	-49 725	-20 900	-18 242
Ökning/minskning övriga kortfristiga fordringar	563	-6 550	-5 378	-12 491
Ökning/minskning leverantörsskulder	45 350	71 005	21 917	47 572
Ökning/minskning övriga kortfristiga rörelseskulder	43 994	12 037	-33 662	-65 619
Kassaflöde från den löpande verksamheten	-106 637	-99 512	-68 801	-61 677
INVESTERINGSVERKSAMHETEN				
Investeringar i immateriella anläggningstillgångar	-8 122	-9 242	-52 627	-53 748
Investeringar i materiella anläggningstillgångar	-5 051	-3 705	-13 448	-12 102
Försäljning av materiella anläggningstillgångar	126	-	928	802
Investeringar i dotterföretag	-165	7 897	-90 756	-82 698
Avyttring dotterföretag	-	-	65 635	65 635
Investeringar i intressebolag	-2 300	-1 400	-3 400	-2 500
Avyttring/investeringar av övriga finansiella anläggningstillgångar	426	-	459	34
Kassaflöde från investeringsverksamheten	-15 086	-6 450	-93 209	-84 577
FINANSIERINGSVERKSAMHETEN				
Nyemission	75 460	-	75 460	-
Utdelning	-	-	-29 067	-29 067
Upptagna lån från kreditinstitut	-	-	-	-
Amortering av skuld (leasing)	-5 841	-4 496	-22 479	-21 133
Förändring av räntebärande skulder	-367	-6 913	-9 262	-15 808
Förändring kortfristiga skulder	-280	27 549	-27 829	-
Förändring checkräkningskredit	53 183	1 805	108 736	57 358
Kassaflöde från finansieringsverksamheten	122 155	17 945	95 559	-8 650
Periodens kassaflöde	432	-88 017	-66 455	-154 904
Likvida medel vid periodens början	923	153 860	65 920	153 860
Valutakursdifferens i likvida medel	-369	140	535	1 044
Likvida medel vid periodens slut	0	65 983	0	0

Leasingbetalningar har delats upp på ränta och amortering vid övergång till IFRS 16.

NIMBUS GROUP

MODERBOLAGETS RESULTATRÄKNING	Kvartal 1	Kvartal 1	2022-04-01	2022-01-01
Tkr	2023	2022	2023-03-31	2022-12-31
Nettoomsättning	223 773	147 424	816 842	740 494
Kostnader för sålda varor	-190 946	-127 668	-689 365	-626 087
Bruttoresultat	32 827	19 756	127 477	114 407
Försäljningskostnader	-11 779	-9 696	-42 812	-40 729
Administrationskostnader	-7 515	-8 447	-29 002	-29 934
Övriga rörelseintäkter	871	230	4 312	3 671
Summa rörelsekostnader	18 423	-17 913	-67 502	-66 992
Rörelseresultat	14 404	1 843	59 975	47 415
Resultat från finansiella poster, netto	491	1 417	28 390	29 316
Resultat efter finansiella poster	14 895	3 260	88 365	76 731
Erhållna koncernbidrag	-	-	-	-
Lämnade koncernbidrag	-	-	-	-
Bokslutsdispositioner	-	-	-4 013	-4 013
Resultat före skatt	14 895	3 260	84 352	72 718
Skatt på periodens resultat	-3 125	-	-5 542	-2 417
PERIODENS RESULTAT	11 770	3 260	78 810	70 301

Periodens resultat överensstämmer med totalresultatet

NIMBUS GROUP

MODERBOLAGETS BALANSRÄKNING Tkr	2023-03-31	2022-12-31	2022-03-31
TILLGÅNGAR			
Immateriella anläggningstillgångar	100 316	98 778	87 622
Materiella anläggningstillgångar	6 402	2 206	2 206
Innehav i intressebolag	14 685	11 785	9 358
Andelar i koncernföretag	458 528	458 528	484 257
Uppskjuten skattefordran	-	-	-
Summa anläggningstillgångar	579 931	571 297	583 443
<i>Omsättningstillgångar</i>			
Varulager	146 276	139 638	135 212
Kundfordringar	69 282	66 583	65 087
Belånade kundfordringar	55 030	47 882	27 549
Fordringar hos koncernföretag	53 015	15 684	89 504
Skattefordringar	-	-	-
Förskott till leverantör	2 642	5 370	-
Övriga fordringar	81 556	69 369	43 403
Likvida medel	0	41	169
Summa omsättningstillgångar	407 801	344 567	360 924
SUMMA TILLGÅNGAR	987 732	915 864	944 367
EGET KAPITAL OCH SKULDER			
Eget kapital			
<i>Bundet eget kapital</i>			
Aktiekapital	1 184	1 077	1 077
Fond för utvecklingsutgifter	88 344	90 305	69 904
	89 528	91 382	70 981
<i>Fritt eget kapital</i>			
Överkursfond	53 917	53 917	53 917
Balanserad vinst eller förlust	425 191	277 460	326 657
Årets resultat	11 770	70 301	3 260
	490 878	401 678	383 834
Summa eget kapital	580 406	493 060	454 815
Obeskattade reserver	15 509	15 509	11 495
Avsättningar	5 700	5 700	4 040
<i>Kortfristiga skulder</i>			
Förskott från kunder	91 651	86 436	96 359
Skulder till kreditinstitut	54 033	117 495	99 602
Skulder till koncernföretag	33 701	8 908	10 779
Leverantörsskulder	84 797	84 527	66 334
Skatteskulder	4 924	1 980	1 987
Skulder hänförliga till belånade kundfordringar	55 030	47 882	27 549
Övriga skulder	14 389	13 206	144 220
Upplupna kostnader och förutbetalda intäkter	47 592	41 161	27 187
Summa kortfristiga skulder	386 117	401 595	474 017
Summa skulder	407 326	422 804	489 552
SUMMA EGET KAPITAL OCH SKULDER	987 732	915 864	944 367

NIMBUS GROUP

MODERBOLAGETS KASSAFLÖDESANALYS	Kvartal 1	Kvartal 1	2022-04-01	2022-01-01
Tkr	2023	2022	2023-03-31	2022-12-31
DEN LÖPANDE VERKSAMHETEN				
Rörelseresultat före finansiella poster	14 404	1 843	59 976	47 415
Avskrivningar	3 468	3 673	14 258	14 463
Övriga ej likviditetspåverkande poster	-510	1 645	-9 845	-7 690
	17 362	7 161	64 389	54 188
Erhållen ränta m.m	193	-1 772	3 071	1 106
Erlagd ränta m.m	-1 398	-429	-5 569	-4 600
Betald inkomstskatt	-181	11	-2 605	-2 413
	15 976	4 971	59 286	48 280
Ökning/minskning varulager	-3 910	-28 961	-13 705	-38 756
Ökning/minskning kundfordringar	-2 451	-21 694	2 403	-16 840
Ökning/minskning övriga kortfristiga fordringar	-49 312	-5 465	-4 956	38 891
Ökning/minskning leverantörsskulder	271	11 984	18 464	30 177
Ökning/minskning övriga kortfristiga rörelseskulder	37 473	-13 760	60 394	9 161
Kassaflöde från den löpande verksamheten	-1 953	-52 925	121 886	70 913
INVESTERINGSVERKSAMHETEN				
Investeringar i immateriella anläggningstillgångar	-4 929	-3 959	-26 500	-25 529
Investeringar i materiella anläggningstillgångar	-4 273	-	-5 132	-859
Försäljning av materiella anläggningstillgångar	122	-	843	720
Investeringar i dotterföretag	-	-	-90 592	-90 592
Avyttring dotterföretag	-	-	65 706	65 706
Investeringar i intressebolag	-2 900	-1 400	-4 000	-2 500
Kassaflöde från investeringsverksamheten	-11 980	-5 359	-59 675	-53 053
FINANSIERINGSVERKSAMHETEN				
Nyemission	75 460	-	75 460	-
Utdelning	-	3 300	-29 067	-25 767
Lån från kreditinstitut	-	27 549	-27 549	-
Checkräkningskredit	-63 463	30 571	-71 224	20 916
Amortering av skuld till kreditinstitut	-	-3 333	-10 000	-13 333
Erhållet/lämnat koncernbidrag	-	-	-	-
Kassaflöde från finansieringsverksamheten	11 997	58 087	-62 380	-18 184
Periodens kassaflöde	-1 936	-197	-169	-324
Likvida medel vid periodens början	41	366	169	365
Valutadifferens i likvida medel	1 895	-	-	-
Likvida medel vid periodens slut	0	169	0	41

NIMBUS GROUP

MODERBOLAGETS RAPPORT ÖVER FÖRÄNDRING I EGET KAPITAL, Tkr	Aktiekapital	Fond för utvecklings- utgifter	Överkursfond	Fritt eget kapital exkl. årets resultat	Årets resultat	Summa eget kapital
EGET KAPITAL 2022-01-01	1 077	68 560	53 917	302 576	25 425	451 555
Omföring utvecklingsfond	-	21 745	-	-21 745	-	-
Omföring föregående års resultat	-	-	-	25 425	-25 425	-
-Lämnad Utdelning	-	-	-	-29 067	-	-29 067
Aktierelaterad ersättning	-	-	-	271	-	271
Årets resultat	-	-	-	-	70 301	70 301
EGET KAPITAL 2022-12-31	1 077	90 305	53 917	277 460	70 301	493 060
Omföring utvecklingsfond	-	-1 961	-	1 961	-	-
Omföring föregående års resultat	-	-	-	70 301	-70 301	-
Nyemission	107	-	-	75 353	-	75 460
Aktierelaterad ersättning	-	-	-	116	-	116
Årets resultat	-	-	-	-	11 770	11 770
EGET KAPITAL 2023-03-31	1 184	88 344	53 917	425 191	11 770	580 406

Antal aktier per balansdagen uppgår till 21 315 591.

NIMBUS GROUP

Not 1

Nimbus Group AB ("Nimbus"), org nr 556903–6568, är ett moderbolag registrerat i Sverige och med säte i Göteborgs kommun med adress Talattagatan 10. Om inte annat särskilt anges, redovisas alla belopp i tusentals kronor (Tkr). Uppgift inom parentes avser jämförelseperioderna.

Not 2

Delårsrapporten har upprättats i enlighet med Årsredovisningslagen och IAS 34 Delårsrapportering. Koncernredovisningen har upprättats i enlighet med Årsredovisningslagen och International Financial Reporting Standards (IFRS) såsom de antagits av EU samt Rådet för finansiell rapportering (RFR1 Kompletterande redovisningsregler för koncerner). Moderbolagets redovisning har upprättats enligt Årsredovisningslagen och Rådet för finansiell rapportering (RFR2 Redovisning för juridiska personer). Dessa principer har tillämpats konsekvent för alla presenterade perioder, om inte annat anges. För mer utförlig information kring koncernens redovisningsprinciper hänvisas till årsredovisningen 2022, som finns tillgänglig på bolagets hemsida www.nimbusgroup.se.

Definitioner nyckeltal

Operativt kassaflöde:	Kassaflöde från löpande verksamheten och investeringsverksamheten
Bruttovinstmarginal:	Bruttoresultat i förhållande till nettoomsättningen
EBIT:	Rörelseresultat, resultat av nettoomsättning och kostnad för sålda varor och tjänster
EBITA:	Resultat före skatt, räntor och avskrivningar av goodwill och varumärken
EBITA-marginal:	EBITA/Nettoomsättning
Soliditet:	Justerat Eget kapital/Balansomslutning
Vinst per aktie:	Årets resultat i koncernen före uppbokning av uppskjuten skattefordran hänförligt till underskottsavdrag/antal aktier i moderbolaget
Organisk tillväxt:	Förändring i nettoomsättning jämfört med föregående period exklusive valutafluktuationer samt förvärv (förutom återförsäljare)