

# NIMBUS GROUP



## Delårsrapport 2023

1 januari – 30 juni 2023

### ANDRA KVARTALET APRIL – JUNI 2023

- **Nettoomsättningen** för det andra kvartalet ökade med 4 procent till 756 Mkr (724).
- **Organisk tillväxt** uppgick till -5,4 procent.
- **EBITA** uppgick till 83 Mkr (132).
- **EBITA-marginalen** uppgick till 11,0 procent (18,2).
- **Operativt kassaflöde** uppgick till 96 Mkr (148).
- **Orderboken** uppgick vid periodens slut till 1 103 Mkr (1 051).

### FÖRSTA HALVÅRET JANUARI – JUNI 2023

- **Nettoomsättningen** uppgick till 1 060 Mkr vilket är en ökning med 5 procent jämfört med föregående år (1 011).
- **Organisk tillväxt** uppgick till -2,9 procent.
- **EBITA** uppgick till 91 Mkr (138).
- **EBITA-marginalen** uppgick till 8,6 procent (13,7).
- **Operativt kassaflöde** uppgick till -26 Mkr (45).
- **Resultat per aktie** uppgick till 2,95 kr (6,14).

### Händelser under andra kvartalet 2023

- Förvärvet av aktierna i EdgeWater Power Boats LLC slutfördes den 31 Maj 2023. I samband med förvärvet erlades en köpeskilling om 87 Mkr efter avdrag för normaliserat rörelsekapital samt förvärvad kassa. Bolaget förvärvades på skuldfri basis. Förvärvet innebär ett strategiskt viktigt nästa steg för Nimbus Group på den nordamerikanska marknaden då vi får till egen produktionskapacitet samt ett väletablerat varumärke.
- Avyttring har gjorts av fastigheten i Långedrag genom ett sale lease-back-avtal. Försäljningen innebär att bolaget netto tillfördes likvida medel om 20 Mkr efter transaktionskostnader samt lösen av lån.
- Förvärv har gjorts av återförsäljarrörelsen av Gressvik Marina AS, Östfold Norge. Förvärvet innebär en ökad möjlighet att bredda erbjudandet av koncernens olika varumärken samt stärka positionen på den norska marknaden. Tillträde sker den 1 september 2023.

	Andra kvartalet			Första 6 månaderna			Senaste 12 månaderna			Helår
	2023	2022	%	2023	2022	%	2023	2022	%	2022
Nettoomsättning, Mkr	755,7	723,8	4	1 060,0	1 010,9	5	1 800,3	1 636,9	10	1 751,2
Rörelseresultat, Mkr	83,2	131,7	-37	90,8	137,8	-34	145,2	185,9	-22	192,0
EBITA, Mkr	83,3	131,5	-37	91,0	138,1	-34	145,5	186,4	-22	192,5
EBITA-marginal, %	11,0%	18,2 %	-7,2	8,6%	13,7 %	-5,1	8,1%	11,4 %	-3,3	11,0%
Periodens resultat, Mkr	61,2	115,8	-47	60,6	119,0	-49	91,2	159,1	-43	149,6
Operativt kassaflöde, Mkr	95,7	147,9	-35	-26,0	44,9	-158	-217,2	-76,4	-184	-146,3
Resultat per aktie	2,87	5,98	-52	2,95	6,14	-52	4,57	8,21	-44	7,72

## Nedgång för småbåtarna men efterfrågan på de större båtarna kompenserar och är fortsatt god

Redan förra hösten konstaterade vi att en minskad efterfrågan för mindre båtar började skönjas i Sverige och övriga Norden. Under det andra kvartalet i år såg vi tydliga effekter av denna förändring. Att vår försäljning under kvartalet ökade jämfört med föregående år, från 724 Mkr till 756 Mkr, beror huvudsakligen på valutaeffekter och förvärv och ser man till den organiska tillväxten var denna negativ, mycket drivet av just nedgången inom småbåtar.

Tack vare fortsatt god efterfrågan på större båtar, inte minst drivet av en ökande försäljning av våra båtar i Nordamerika, kom den totala försäljningen under första halvåret in på en något bättre nivå än föregående år, 1 060 mot 1 011 Mkr. Den svagare efterfrågan på småbåtar har dock påverkat vår lönsamhet både när det gäller EBITA och EBITA-marginal. Även orderboken påverkades av försvagningen inom småbåtssegmentet men god efterfrågan på större båtar kompenserade och innebar att orderboken vid kvartalets slut uppgick till 1 103 Mkr, en ökning med 5 procent jämfört med föregående år. I sammanhanget är det värt att komma ihåg att jämförelsekvartalet 2022 var ett osedvanligt starkt kvartal som fortfarande bar en stark prägel av den rekordstora efterfrågan under pandemin.

För att möta en svagare efterfrågan inom småbåtssegmentet har vi under kvartalet genomfört och initierat ett flertal åtgärder för att minska våra kostnadsnivåer. Samtidigt gör vi en generell översyn av övriga kostnader och vidtar ett flertal åtgärder för att anpassa oss till den förändrade marknaden.

I rapporten för det första kvartalet i år konstaterade vi att vi som ett led i anpassningen till en svagare marknad börjat flytta över möjlig produktionskapacitet från småbåtar till större båtar, ett arbete som fullföljts under det gångna kvartalet. Orsaken är att detta segment av marknaden håller emot väl vilket också är ett av skälen till att vi trots allt klarar att möta förra årets försäljningssiffror. Mätt i kronor svarar därmed de större båtarna nu för en större andel av vår totala försäljning vilket i sig är positivt då vi vill att premiumsegmentet skall utgöra en växande andel av vår verksamhet. Att vi trots minskad återförsäljarmarginal och ökade investeringar i marknadsorganisationen i USA, och därtill transaktionsrelaterade kostnader av engångskaraktär, når en EBITA-marginal på 8,6 procent (13,7 procent) får anses vara en förhållandevis god prestation.

När det gäller senare års produktanseringar vill jag gärna lyfta fram den nya generationen båtar från Aquador som tagit emot väl av marknaden och väckt stort intresse. Som alltid när nya modeller introduceras dröjer det dock lite innan de får genomslag i siffrorna eftersom det tar tid att trimma in produktionen och att nå full kapacitet. De nya båtarna av varumärket Aquador omfattar tre olika modeller

och representerar den största produktförnyelsen för varumärket på 20 år. Att löpande ta fram och lansera nya produkter är en av hörnstenarna i Nimbus Groups tillväxtstrategi och skall våra varumärken dra full nytta av att tillhöra en koncern är det viktigt att vi bibehåller vår förmåga att hela tiden förnya och förbättra vårt modellprogram.

Om efterfrågan på småbåtar försvagats i Sverige och övriga Norden så är den amerikanska marknaden samtidigt fortsatt mycket stark. Här kan konstateras att vårt förvärv av den amerikanska båttillverkan EdgeWater Power Boats, med en omsättning om ca 480 Mkr under 2022, bidragit positivt även om vi inte fick med oss mer än en månad av deras försäljning under det andra kvartalet på grund av att slutförandet av affären drog ut på tiden. Tillskottet från EdgeWater samt en fortsatt god efterfrågan på våra övriga båtmodeller innebar att vi nådde en total försäljning i Nordamerika på 152 Mkr, en ökning med hela 245 procent, och mätt på helårsbasis är marknaden nu vår enskilt största. Orderboken i Nordamerika uppgick vid kvartalets slut till 614 Mkr, varav EdgeWater 154 Mkr, motsvarande mer än hälften av vår totala orderbok. Senare års stora investeringar i den nordamerikanska marknaden framstår alltmer som ett synnerligen klokt beslut och det är naturligtvis tillfredställande att se att våra strategiska initiativ för att växa bolaget får avsedd effekt. Nordamerika är i nuläget den stora ljuspunkten men vi ser samtidigt också ett stort intresse och potential i de övriga produktanseringar som gjorts under det senaste året, däribland nya Nimbus 465 Coupé och Nimbus W11.

Tittar vi framåt kan vi notera att osäkerheten om den ekonomiska utvecklingen är fortsatt stor och att ökande inflation och räntor kan komma att påverka oss än mer negativt. Som jag tidigare konstaterat har Nimbus tack vare sina många år i branschen en gedigen erfarenhet av att tackla konjunktursvängningar och vi följer nu utvecklingen noga. Med mer än 50 år i branschen har vi både respekt inför vad som komma kan och den kännedom och kunskap som behövs för att hantera det. Tidigare konjunkturedgångar har varit tuffa men på det stora hela ändå stärkt oss som bolag. Vi har alla ambitioner att gå stärkta även ur nuvarande försvagning.



Jan-Erik Lindström  
VD och koncernchef

## Nimbuskoncernens utveckling Andra kvartalet 2023

### Nettoomsättning

Nettoomsättningen ökade med 4 procent till 756 Mkr (724). Den organiska tillväxten uppgick till -5,4 procent, där den procentuella skillnaden mot nettoomsättningsökningen i sin helhet var valutarelaterad samt hänförlig till den förvärvade båttillverkaren EdgeWater Power Boats. EdgeWater Power Boats konsolideras i bolagets räkenskaper från den 31 maj 2023 och bidrog i kvartal två med 55 Mkr i omsättning. Försäljningen av större båtar ökade i kvartalet med ca 10 procent jämfört med föregående år medan försäljningen av mindre båtar sjönk med ca 35 procent.

### Resultat

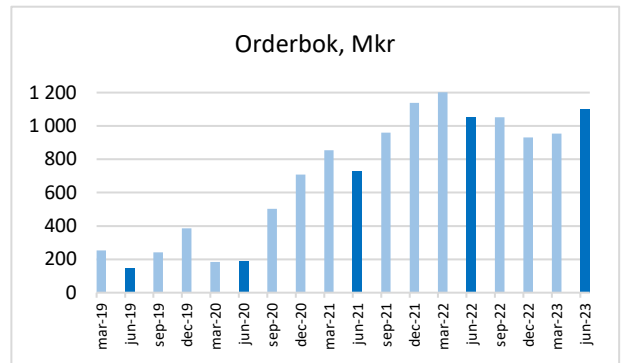
EBITA-resultatet uppgick till 83,2 Mkr vilket var en minskning med 37 procent mot föregående år (132). EBITA-marginalen minskade till 11,0 procent jämfört med 18,2 procent föregående år. Justerat EBITA-resultat exklusive transaktionsrelaterade kostnader uppgick till 89,6 Mkr och EBITA-marginalen till 11,9 procent.

Bruttomarginalen minskade med 5,2 procentenheter och uppgick till 17,0 procent (22,2). Den försämrade marginalen förklaras framför allt av minskad efterfrågan inom småbåtssegmentet vilket påverkat priserna negativt och därmed försämrade bruttomarginaler hos återförsäljarna. Försäljningen av egna varumärken hos egna återförsäljare minskade med ca 20 procent vilket påverkade den konsoliderade marginalen negativt. Bruttomarginalen påverkades även av den kraftiga och snabba kronförsvagningen gentemot euro som vi inte fullt ut har kunnat kompensera för. Därtill påverkades bruttomarginalen negativt av förvärvet av EdgeWater Power Boats som har en lägre bruttomarginal jämfört med koncernens konsoliderade marginal.

Rörelsens kostnader uppgick till 49,9 Mkr vilket är en ökning med 15,3 Mkr jämfört med föregående år (taget i beaktande den omklassificering som gjordes i kvartal tre 2022 men som var hänförlig till andra kvartalet 2022). Ökningen mot förra året förklaras framför allt av ökade transaktionsrelaterade kostnader av engångskaraktär om 6,3 Mkr hänförliga till förvärvet av EdgeWater Power Boats samt avyttringen av fastigheten i Långedrag. Försäljningsomkostnaderna ökade till följd av gjorda investeringar i marknadsorganisationen i Nordamerika samt ökat deltagande på båtmässor efter flera år av pandemiuppehåll.

### Utveckling av orderbok

Orderboken uppgick till 1 103 Mkr vilket var en ökning med 5 procent jämfört med föregående år (1 051).



Orderboken i Nordamerika ökade med 305 procent till 614 Mkr motsvarande 56 procent av den totala orderboken. I beloppet ingår EdgeWater Power Boats med 154 Mkr.

Orderboken 2023 påverkades av väsentligt lägre efterfrågan på småbåtar jämfört med föregående år samtidigt som orderboken 2022 var påverkad av leveransförseningar i underleverantörsledet vilket tidsmässigt försköt försäljning om ca 100 Mkr (och därmed ökade orderboken). Efterfrågan på större båtar är fortsatt hög och andelen större båtar i orderstocken är idag betydligt högre än tidigare. Lagren av demobåtar hos återförsäljarna har i jämförelse med förra året normaliserats vilket också bidrog till en lägre orderbok.

Orderboken är avgränsad till att endast innefatta bekräftade order som per balansdagen var produktionsplanerade och hade förskottsbetalats i enlighet med bolagets faktureringsmodell. EdgeWater Power Boats har i enlighet med nordamerikansk branschstandard valt att hittills inte tillämpat förskottsbetalningar på orderlagda båtar, istället erläggs full betalning vid leverans av båten.

Förskottsbetalningar från kunder uppgick till 145 Mkr vilket var en ökning om 30 procent jämfört med föregående år (112 Mkr). Andelen av orderstocken som var förskottsbetalad uppgick till 13 procent (11).

### Finansiell ställning

#### Kassaflöde

Det operativa kassaflödet uppgick till 96 Mkr (148) varav 180 Mkr (198) kom från den löpande verksamheten med minskat varulager om 141 Mkr som största förändring. Investeringsverksamheten uppgick till -84 Mkr (-50 Mkr) och påverkades huvudsakligen av köpeskillingen för EdgeWater Power Boats LLC om -87 Mkr samt avyttringen av fastigheten i Långedrag som netto gav ett positivt kassaflöde om 20 Mkr efter lösen av fastighetslån om 16 Mkr. Investeringar i produktionsanläggningen i Lugnäs pågår och uppgick i kvartalet till 6 Mkr.

Nivåerna på säkerhetslager i produktionen är fortsatt högre än normalt men har minskat jämfört med fjärde kvartalet 2022 och första kvartalet 2023.

#### Likviditet och finansiell ställning

Koncernen hade vid periodens utgång tillgängliga likvida medel om 278 Mkr fördelade på en tillgänglig kassa om 27 Mkr samt outnyttjad checkkredit om 251 Mkr. Bolagets likviditet är fortsatt påverkad negativt av ökad kapitalbindning i moms till följd av ändrad momshantering i utländsk verksamhet. I perioden minskade kapitalbindningen med 18 Mkr till 27 Mkr och en full normalisering väntas ske först mot mitten av andra halvåret.

Belånade kundfordringar uppgick till 399 Mkr (46) och avser fordringar med återtagandeförbehåll för finansiering av återförsäljares visningsbåtar. Finansieringen sker i form av factoring och floorplan. Ökningen mot föregående år förklaras av att återförsäljarna under andra kvartalet 2022 hade onormalt låga lagernivåer till följd av stor brist på båtar. Av beloppet var 343 Mkr hänförligt till EdgeWater Power Boats.

Belånade kundfordringar beskrivs vidare i Not 2.

Soliditeten uppgick till 43 procent jämfört med 48 procent föregående år.

### Förvärv av EdgeWater Power Boats LLC

Avtal tecknades den 8 mars 2023 om att förvärva samtliga aktier i den amerikanska motorbåttillverkaren EdgeWater Power Boats LLC. Aktierna tillträdde den 31 Maj 2023. I samband med tillträdet erlades en kontant köpeskillning för aktierna om 85,5 Mkr efter justering för normaliserat rörelsekapital samt avdrag för förvärvad kassa. Därutöver har utbetalning gjorts om 1,4 Mkr avseende investeringar i verksamheten som säljaren har genomfört på uppdrag av Nimbus Group för att förbättra produktionsflöden. En preliminär förvärvsbalansräkning har upprättats som redovisas i Not 4.

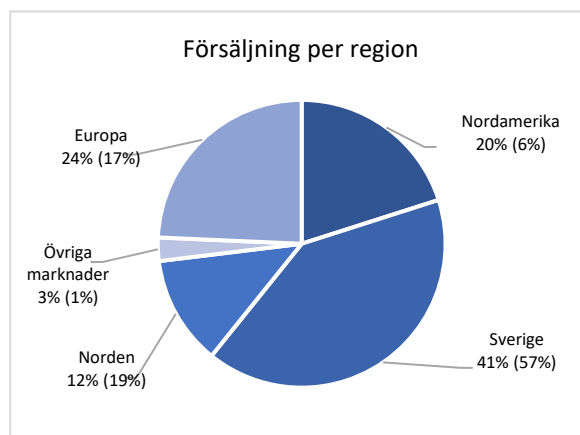
Förvärvet finansieras av egna medel som erhöles i samband med en riktad nyemission den 9 mars varvid bolaget tillfördes 79,4 Mkr före emissionskostnader.

### Avyttring av fastighet

Bolagets fastighet i Långedrag, Göteborg, avyttrades den 17 april genom ett sale and lease-back-avtal. Försäljningen skedde i form av avyttring av 100% av aktierna i det helägda dotterbolaget Göteborg Älvsborg 855:306 AB. I samband med försäljningen tecknades ett hyresavtal. Försäljningen har netto inneburit att bolaget tillförts likvida medel om 20 Mkr (efter lösen av fastighetslån samt avdrag för transaktionsrelaterade kostnader). Bolaget kan erhålla tilläggsköpeskillning om maximalt 13 Mkr.

### Utveckling per region

Koncernens försäljningsregioner är Nordamerika, Sverige, Norden, (exklusive Sverige), Europa (exklusive Norden), och övriga marknader. I Sverige, England och Norge bedrivs Nimbus Groups verksamhet genom såväl egna som externa återförsäljare. Till övriga marknader sker försäljning enbart via externa återförsäljare.



#### Nordamerika

Den nordamerikanska försäljningen utvecklades positivt och ökade med 245 procent mot föregående år till 152 Mkr (44). Av ökningen kommer 55 Mkr från förvärvet av EdgeWater Power Boats som avslutades den 31 maj 2023. Den organiska tillväxten i Nordamerika förutom EdgeWater uppgick till 120 procent (motsvarande 53 Mkr). I kvartal ett rapporterades att omsättningen påverkades tillfälligt negativt på grund av ny faktureringsmodell av båtar under transport till Nordamerika. Under kvartal två har normalisering skett av detta flöde.

Orderboken i Nordamerika ökade med 305 procent jämfört med föregående år och uppgick till 614 Mkr.

Efter det genomförda förvärvet av EdgeWater Power Boats utgör Nordamerika bolagets enskilt största marknad på helårsbasis.

#### Sverige

Den svenska försäljningen uppgick till 308 Mkr vilket var en minskning med 25 procent mot föregående år (410). Försäljningsminskningen är en konsekvens av dämpad efterfrågan på marknaden jämfört med pandemiåren.

På grund av säsongeffekter domineras den svenska försäljningen av de egna återförsäljarna som på helårsbasis har en hög försäljning av småbåtar i andra kvartalet.

*Norden*

Den nordiska försäljningen uppgick till 93 Mkr vilket var en minskning med 32 procent mot föregående år (137). Förändringen beror framför allt på minskad efterfrågan på småbåtar.

*Europa*

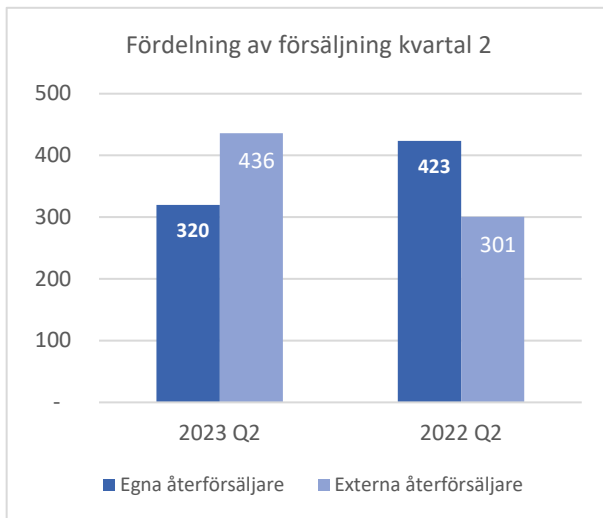
Den europeiska försäljningen ökade med 47 procent till 184 Mkr (125) och fördelar sig geografiskt över ett flertal länder i främst södra Europa.

*Övriga marknader*

Utvecklingen på övriga marknader var positiv och försäljningen ökade med 148 procent till 20 Mkr (8) även om försäljningen är på en förhållandevis låg nivå.

**Försäljning genom egna och externa återförsäljare**

Nimbuskoncernen säljer både genom egna och externa återförsäljare. De egna återförsäljarna återfinns i Sverige, England och Norge.



Försäljningen hos egna återförsäljare minskade och uppgick till 320 Mkr jämfört med 423 Mkr föregående år (inkluderar även externa varumärken). Försäljningen till externa återförsäljare ökade med 45 procent till 436 Mkr.

## Nimbuskoncernens utveckling Första halvåret 2023

### Nettoomsättning

Nettoomsättningen ökade med 5 procent till 1 060 Mkr (1 011). Den organiska tillväxten uppgick till – 2,9 procent, där skillnaden mot nettoomsättningsökningen i sin helhet är valutarelaterad samt hänförlig till den förvärvade båtillverkaren EdgeWater Power Boats.

EdgeWater Power Boats konsolideras från den 31 maj 2023 och bidrog med 55 Mkr i omsättning. Försäljningen av större båtar ökade i jämförelse med föregående år med ca 3 procent medan försäljningen av småbåtar minskade med ca 30 procent.

### Resultat

EBITA-resultatet uppgick till 91,0 Mkr (138) vilket var en minskning med 34 procent. EBITA-marginalen uppgick till 8,6 procent (13,7). Justerat EBITA exklusive transaktionsrelaterade kostnader uppgick till 97,6 Mkr och EBITA-marginalen till 9,2 procent.

Bruttomarginalen minskade med 3,4 procentenheter och uppgick till 16,7 procent. Den försämrade marginalen förklaras framför allt av minskad efterfrågan inom småbåtssegmentet under kvartal två vilket påverkat priserna negativt och därmed försämrat bruttomarginalerna hos återförsäljarna. Försäljningen av egna varumärken hos egna återförsäljare minskade med ca 13 procent vilket påverkade den konsoliderade marginalen negativt. I andra kvartalet påverkades bruttomarginalen även av den kraftiga och snabba kronförsvagningen gentemot euro som vi inte fullt ut har kunnat kompensera för.

Därtill påverkades bruttomarginalen negativt av förvärvet av EdgeWater Power Boats som har en lägre bruttomarginal jämfört med koncernens konsoliderade marginal.

Periodens resultat påverkades av engångskostnader om 6,6 Mkr hänförliga till förvärvet av EdgeWater Power Boats LLC samt avyttringen av fastigheten i Långedrag.

Transaktionskostnaderna i samband med den riktade nyemissionen har i sin helhet redovisats direkt mot emissionslikviden över eget kapital och uppgick till 3,9 Mkr.

### Finansiell ställning

#### Kassaflöde

Det operativa kassaflödet uppgick till -26 Mkr (45) varav 73 Mkr (102) kom från den löpande verksamheten. Investeringsverksamheten uppgick till -99 Mkr (-56) och påverkades huvudsakligen av köpeskillingen för EdgeWater Power Boats LLC om -87 Mkr samt avyttringen av fastigheten i Långedrag som netto gav ett positivt kassaflöde om 20 Mkr efter lösen av fastighetslån om 16 Mkr. Investeringar i produktionsanläggningen i Lugnås pågår och uppgick i perioden till 12 Mkr.

#### Likviditet och finansiell ställning

Koncernen hade vid periodens utgång tillgängliga likvida medel om 278 Mkr fördelade på en tillgänglig kassa om 27 Mkr samt outnyttjad checkkredit om 251 Mkr. Bolagets likviditet har påverkats negativt av ökad kapitalbindning i moms till följd av ändrad moms hantering i utländsk verksamhet. Per 30 juni uppgick momsfordran till 27 Mkr.

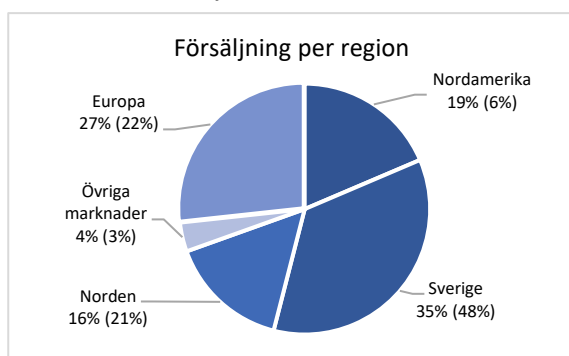
Belånade kundfordringar uppgick till 399 Mkr (46) och avser fordringar med återtagandeförbehåll för finansiering av återförsäljares visningsbåtar. Finansieringen sker i form av factoring och floorplan. Ökningen mot föregående år beror på att återförsäljarna hade onormalt låga lagernivåer till följd av stor brist på båtar under andra kvartalet 2022. Av beloppet var 343 Mkr hänförligt till EdgeWater Power Boats. Belånade kundfordringar beskrivs vidare i Not 2.

Checkkrediterna utökades under kvartal 1 från 200 Mkr till 300 Mkr för att bättre svara mot bolagets tillväxt och expansion i Nordamerika.

Soliditeten uppgick till 43 procent jämfört med 48 procent föregående år

### Utveckling per region

Koncernens försäljningsregioner är Nordamerika, Sverige, Norden, (exklusive Sverige), Europa (exklusive Norden) och övriga marknader. I Sverige, England och Norge bedrivs Nimbus Groups verksamhet genom såväl egna som externa återförsäljare. Till övriga marknader sker försäljning enbart via externa återförsäljare.



### Nordamerika

Utvecklingen på den nordamerikanska marknaden var starkt positiv och försäljningen ökade med 219 procent till 197 Mkr (62 Mkr) varav förvärvet av EdgeWater motsvarade 55 Mkr. Exklusive EdgeWater ökade försäljningen med 129%, till 142 Mkr (62 Mkr).

Efter det genomförda förvärvet av EdgeWater Power Boats utgör Nordamerika bolagets enskilt största marknad på helårsbasis.

### Sverige

Den svenska försäljningen uppgick till 375 Mkr vilket är en minskning med 22 procent jämfört med första halvåret föregående år (481 Mkr). Förändringen beror på minskad efterfrågan på marknaden jämfört med pandemiåren vilket främst har påverkat försäljningen mindre båtar negativt.

### Norden

Den nordiska försäljningen uppgick till 165 Mkr (211 Mkr) vilket var en minskning om 46 Mkr (-22 procent) som framför allt är hänförlig till mindre båtar.

### Europa

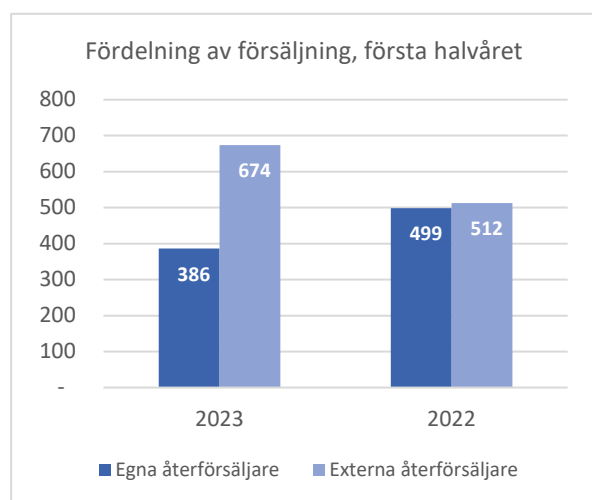
Den europeiska försäljningen har utvecklats positivt och uppgick till 283 Mkr (226 Mkr) vilket är en ökning med 58 Mkr (+26 procent) mot föregående år.

### Övriga marknader

Utvecklingen på övriga marknader var positiv och försäljningen ökade med 27 procent till 40 Mkr (31 Mkr).

### Försäljning genom egna och externa återförsäljare

Nimbuskoncernen säljer både genom egna och externa återförsäljare. De egna återförsäljarna återfinns i Sverige, England och Norge.



Försäljningen hos egna återförsäljare minskade och uppgick till 386 Mkr jämfört med 499 Mkr föregående år (inkluderar även externa varumärken). Försäljningen till externa återförsäljare ökade med 32 procent till 674 Mkr.

## Övrigt

### Väsentliga risker och osäkerhetsfaktorer

Koncernen är genom sin verksamhet utsatt för risker av både finansiell och operativ karaktär, vilka koncernen kan påverka i större eller mindre omfattning. Inom koncernen pågår kontinuerliga processer för att identifiera förekommande risker samt bedöma hur dessa skall hanteras.

Bland operativa risker kan nämnas att bolaget är utsatt för affärsrisker i samband med konjunktur- och efterfrågesvängningar, likväl som kunders preferenser och relation till bolaget. Vidare finns risker hänförliga till produktionsförmåga, kapacitet och beläggningsgrad i bolaget och hos bolagets externa tillverkare, samt tillgänglighet och pris på råvaror. Bolaget är också beroende av fortsatt förtroende från personal samt möjlighet att rekrytera kompetenta medarbetare.

Vad avser finansiella risker kan nämnas att koncernen är utsatt för valutarisk, i framför allt relationerna mellan USD, EUR och SEK, genom omräkningsexponering av kund- och leverantörsreskontra samt redovisade tillgångar, skulder och nettoinvesteringar i verksamheten. Koncernen är även utsatt för andra risker som ränterisk, kreditrisk och likviditetsrisk.

För ytterligare beskrivning av bolagets risker och osäkerhetsfaktorer hänvisas till Nimbus Group AB:s årsredovisning för räkenskapsåret 2022, sidorna 36-37.

### Händelser under räkenskapsåret

#### Första kvartalet

- Avtal tecknades om att förvärva samtliga aktier i den amerikanska motorbåtstillverkaren EdgeWater Power Boats LLC för 9,5 MUSD. Förvärvet innebär ett strategiskt viktigt nästa steg för Nimbus Group på den nordamerikanska marknaden. Förvärvet väntas slutföras under andra kvartalet 2023. I samband med förvärvet genomfördes en riktad nyemission om 79,4 Mkr före transaktionskostnader om 3,9 Mkr. I syfte att stärka bolagets finansiella ställning fattades därtill beslut om att dra tillbaka den tidigare föreslagna utdelningen om 1,50 kr/aktie
- På båtmässan i Düsseldorf i januari presenterade varumärket Nimbus två nya båtar, Nimbus W11 ur den befintliga WTC-serien, samt Nimbus 465 Coupé, den hittills största Nimbus-båten. Leverans av de nya Nimbusmodellerna väntas ske med start hösten 2023 respektive under 2024. Därtill premiärvisades nya Aquador 250 HT, som mottogs väl av marknaden.

## NIMBUS GROUP

- Distributionsnätet har förstärkts och utökats med nya återförsäljare på flera viktiga marknader. I till exempel Nordamerika har fyra nya återförsäljare utsetts, däribland återförsäljarnätverket HMY Yacht sales, Inc. (HMY) som adderar femton försäljningsställen i huvudsakligen Florida. Andra viktiga marknader där återförsäljarnätverket utökades under kvartalet omfattade Norge, Spanien, Portugal, Norge, Grekland, Kroatien, Turkiet, Australien och Nya Zealand.

### Andra kvartalet

- Aktierna i EdgeWater Power Boats LLC tillträdde den 31 Maj. I samband med tillträdet erlades en kontant köpeskilling för aktierna om 85,5 Mkr (efter avdrag för förvärvat kassa samt justering för normaliserat rörelsekapital). Därutöver har utbetalning gjorts om 1,4 Mkr avseende investeringar i verksamheten som säljaren har genomfört på uppdrag av Nimbus Group för att förbättra produktionsflöden. I samband med förvärvet har övervärde identifierats om hänförligt till bolagets fastighet samt produktionsutrustning om sammanlagt 26 Mkr. Ingen goodwill har identifierats.
- Nimbus Group har tecknat avtal om att förvärva återförsäljarrätten för Nimbus och Paragon av Gressvik Marina AS i Östfold, Norge. Förvärvet innebär en ökad möjlighet att bredda erbjudandet av koncernens olika varumärken samt stärka positionen på den norska marknaden. Tillträde sker den 1 september 2023.
- Distributionsnätet i Europa förstärktes genom att 3 nya återförsäljare utsågs i Skottland, Tyskland och Cypern.
- Bolagets fastighet i Långedrag, Göteborg, avyttrades den 17 april genom ett sale and lease-back-avtal. Försäljningen skedde i form av avyttring av 100% av aktierna i det helägda dotterbolaget Göteborg Älvsborg 855:306 AB. I samband med försäljningen tecknades ett hyresavtal. Försäljningen har netto inneburit att bolaget tillförts likvida medel om 20 Mkr (efter lösen av fastighetslån samt avdrag för transaktionsrelaterade kostnader). Bolaget kan erhålla tilläggsköpeskilling om maximalt 13 Mkr.
- I syfte att förenkla administrationen har dotterbolaget Marine Store Båtservice AB avyttrats och kommer att likvideras. Verksamheten har flyttats över till Marine Store Norrtälje AB samt Marine Store Nynäshamn AB.
- Johanna Lundberg tillträdde som ny styrelseledamot i Nimbus Group på årsstämman den 18 maj. Johanna efterträdde David Bourghardt som inför årsstämman hade meddelat att han inte stod till förfogande för omval.

### Händelser efter balansdagen

- Inga väsentliga händelser

### Personal och organisation

Koncernen hade per balansdagen 684 (415) anställda i Sverige, Finland, USA, Norge, Polen och Storbritannien. EdgeWater Power Boats hade per balansdagen 190 anställda.

### Närståendetransaktioner

Styrelseledamoten Lars Hygrell har utöver styrelsearbetet ett konsultavtal via eget bolag med Nimbus Group för rådgivning och projektledning. Omfattningen av uppdraget är begränsad och fakturerat arvode uppgår till 0,5 Mkr.

### Moderbolaget

Nettoomsättningen uppgick till 482 Mkr (372). Resultat efter finansiella poster uppgick till 26 Mkr (61).

### Aktiedata

Per den 30 juni 2023 hade Nimbus Group 21 315 591 st aktier. Aktiekapitalet uppgick till 1 184 199 kr med ett kvotvärde på 0,0556. I mars 2023 genomfördes en riktad nyemission om 1 937 781 nya aktier till en teckningskurs om 41,00 kr per aktie. Emissionen genomfördes utan rabatt. Genom den riktade emissionen tillfördes bolaget likviditet om 79,4 Mkr före transaktionskostnader om 3,9 Mkr. Styrelsen beslutade i samband med den riktade emissionen att återkalla den tidigare föreslagna utdelningen om 1,50 kr per aktie.

På årsstämman den 18 maj 2023 fattades beslut om att godkänna styrelsens förslag att erbjuda ett aktiebaserat incitamentsprogram till ledande befattningshavare samt nyckelpersoner i organisationen omfattandes maximalt 193 761 teckningsoptioner. Programmet har en löptid på 3 år.

Sedan tidigare finns ett incitamentsprogram som beslutades på årsstämman i maj 2022.



## Styrelsens och verkställande direktörens försäkran

Styrelsen och verkställande direktören försäkrar att delårsrapporten ger en rättvisande bild över utvecklingen av koncernens och moderbolagets verksamhet, ställning och resultat samt beskriver väsentliga risker och osäkerhetsfaktorer som moderbolaget och de företag som ingår i koncernen står inför.

Denna rapport har ej varit föremål för granskning av bolagets revisorer.

Göteborg den 18 juli 2023

**Mats Engblom**  
Ordförande

**Per Hesselmark**  
Styrelseledamot

**Eva Nilsagård**  
Styrelseledamot

**Göran Gummesson**  
Styrelseledamot

**Lars Hygrell**  
Styrelseledamot

**Johanna Lundberg**  
Styrelseledamot

**Jan-Erik Lindström**  
VD och koncernchef

## Finansiell kalender

Delårsrapport för perioden 1 januari – 30 september 2023 kommer att publiceras den 25 oktober 2023

Bokslutskommuniké för 2023 kommer att publiceras den 6 februari 2024

Bolagets rapporter kommer att finnas tillgängliga på bolagets hemsida [www.nimbusgroup.se](http://www.nimbusgroup.se)

### Telefonkonferens:

Nimbus Group publicerar delårsrapporten för det andra kvartalet 2023, på tisdagen den 18 juli klockan 07:45. Klockan 10.00 samma dag hålls en webbsänd telefonkonferens där vd och koncernchef Jan-Erik Lindström presenterar rapporten tillsammans med CFO Rasmus Alvemyr.

Presentationen följs av en frågestund. Presentationen kommer att hållas på engelska. De som vill delta i telefonkonferensen i samband med presentationen registrerar sig via följande länk <https://conference.financialhearings.com/teleconference/?id=2001312>

Efter registreringen erhålls telefonnummer och ett konferens-ID för att logga in till konferensen. Via telefonkonferensen finns möjlighet att ställa muntliga frågor.

Det går också att följa och lyssna på presentationen och konferensen på följande webblänk:

<https://ir.financialhearings.com/nimbus-group-q2-2023>

### För ytterligare information, kontakta:

Jan-Erik Lindström, VD +46 738 53 46 04

Rasmus Alvemyr, CFO +46 738 53 45 05

Denna information är sådan information som Nimbus Group AB (publ) är skyldigt att offentliggöra enligt EU:s marknadsmissbruksförordning. Informationen lämnades, genom ovanstående kontaktpersoners försorg, för offentliggörande den 18 juli 2023 kl 08:00 CEST.

### Om Nimbus Group

Nimbus Group tillverkar och säljer fritidsmotorbåtar under varumärkena Alukin, Aquador, Bella, EdgeWater, Falcon, Flipper, Nimbus och Paragon. Försäljning sker via återförsäljarnätverk och de största marknaderna är Norden, Europa och USA. Koncernen omsatte 2022 1 751 Mkr och hade 424 anställda. Verksamheten bedrivs i Sverige, Finland, Polen, England, Norge och USA.

För mer information se [www.nimbusgroup.se](http://www.nimbusgroup.se)

Nimbus Group AB (publ) org nr 556903–6568

Talattagatan 10

426 76 Västra Frölunda

## Certified adviser

Erik Penser Bank

Apelbergsgatan 27

Box 7405

103 91 Stockholm

Telefon +46 8 463 80 00

e-mail: [certifiedadviser@penser.se](mailto:certifiedadviser@penser.se)

NIMBUS GROUP

KONCERNENS RESULTATRÄKNING	Kvartal 2	Kvartal 2	Första 6 månaderna	Första 6 månaderna	2022-07-01	2022-01-01
Tkr	2023	2022	2023	2022	2023-06-30	2022-12-31
Nettoomsättning	755 712	723 834	1 060 002	1 010 860	1 800 339	1 751 201
Kostnader för sålda varor och tjänster	-627 098	-563 093	-882 625	-807 219	-1 488 664	-1 414 969
Bruttoresultat	128 614	160 741	177 377	203 641	311 675	336 232
Försäljningskostnader	-35 569	-16 213	-66 496	-42 492	-128 021	-103 391
Administrationskostnader	-14 309	-13 146	-26 889	-26 426	-51 871	-50 588
Övriga rörelseintäkter	4 453	344	6 798	3 082	13 444	9 743
Övriga rörelsekostnader	-	-2	-1	-6	-16	-20
Summa rörelsekostnader	-45 425	-29 016	-86 588	-65 842	-166 464	-144 256
Rörelseresultat	83 189	131 725	90 789	137 799	145 211	191 976
Resultat från finansiella poster, netto	-13 620	-7 986	-19 882	-10 318	-30 910	-21 101
<b>Resultat efter finansiella poster</b>	<b>69 569</b>	<b>123 738</b>	<b>70 907</b>	<b>127 481</b>	<b>114 301</b>	<b>170 875</b>
Skatt på periodens resultat	-8 362	-7 893	-10 363	-8 490	-23 107	-21 234
<b>PERIODENS RESULTAT</b>	<b>61 207</b>	<b>115 845</b>	<b>60 544</b>	<b>118 991</b>	<b>91 194</b>	<b>149 641</b>
<b>Övrigt totalresultat:</b>	<b>61 207</b>	<b>115 845</b>	<b>60 544</b>	<b>118 991</b>	<b>91 194</b>	<b>149 641</b>
Poster som kan komma att omföras till periodens resultat:						
Valutakursdifferenser utländska verksamheter	17 187	6 362	15 678	8 334	29 949	22 604
<b>Summa totalresultat för året</b>	<b>78 394</b>	<b>122 207</b>	<b>76 222</b>	<b>127 325</b>	<b>121 151</b>	<b>172 245</b>
Resultat per aktie före utspädning	2,87	5,98	2,95	6,14	4,57	7,72
Resultat per aktie efter utspädning	2,87	5,98	2,95	6,14	4,57	7,72

Periodens resultat och summa totalresultat är i sin helhet hänförligt till moderföretagets aktieägare.

NIMBUS GROUP

KONCERNENS BALANSRÄKNING			
Tkr	2023-06-30	2022-12-31	2022-06-30
<b>TILLGÅNGAR</b>			
<i>Anläggningstillgångar</i>			
Immateriella anläggningstillgångar			
Goodwill	253 203	256 401	254 665
Balanserade utgifter för utvecklingsarbeten och liknande rättigheter	56 306	80 588	65 033
Koncessioner, patent, licenser, varumärken samt liknande rättigheter	4 760	5 018	5 275
Pågående utvecklingsprojekt	99 115	62 829	61 868
<b>Summa immateriella anläggningstillgångar</b>	<b>413 384</b>	<b>404 836</b>	<b>386 841</b>
Materiella anläggningstillgångar			
Byggnader och mark	54 664	39 186	37 813
Pågående nyanläggningar och förskott avseende			
Materiella anläggningstillgångar	205	28	5 563
Maskiner och andra tekniska anläggningar	18 872	8 177	1 731
<b>Summa materiella anläggningstillgångar</b>	<b>73 741</b>	<b>47 391</b>	<b>45 107</b>
<b>Nyttjanderättstillgångar</b>			
Tillgångar med nyttjanderätt	161 031	144 343	133 842
<b>Summa nyttjanderättstillgångar</b>	<b>161 031</b>	<b>144 343</b>	<b>133 842</b>
<b>Finansiella anläggningstillgångar</b>			
Innehav redovisade med kapitalandelsmetoden	11 229	10 751	8 203
Andra långfristiga värdepappersinnehav	166	156	150
Övriga långfristiga fordringar	5 051	5 069	4 865
Uppskjuten skattefordran	18 090	18 077	21 178
<b>Summa finansiella anläggningstillgångar</b>	<b>34 536</b>	<b>34 053</b>	<b>34 396</b>
<b>Summa anläggningstillgångar</b>	<b>682 692</b>	<b>630 623</b>	<b>600 186</b>
<i>Omsättningstillgångar</i>			
Varulager	721 012	610 845	452 325
Kundfordringar	199 453	166 021	103 794
Belånade kundfordringar för demofinansiering hos återförsäljare (se Not 2)	399 273	75 930	46 152
Förskott till leverantör	8 007	13 249	7 936
Övriga fordringar/förutbetalda kostnader	43 462	74 070	62 133
Likvida medel	27 015	0	190 875
<b>Summa omsättningstillgångar</b>	<b>1 398 222</b>	<b>940 115</b>	<b>863 215</b>
<b>SUMMA TILLGÅNGAR</b>	<b>2 080 914</b>	<b>1 570 738</b>	<b>1 463 401</b>

NIMBUS GROUP

KONCERNENS BALANSRÄKNING			
Tkr	2023-06-30	2022-12-31	2022-06-30
<b>EGET KAPITAL OCH SKULDER</b>			
Eget kapital hänförligt till moderföretagets aktieägare			
Aktiekapital	1 184	1 077	1 077
Övrigt tillskjutet kapital	193 827	118 474	207 374
Reserver	35 223	19 545	-
Balanserat resultat inklusive periodens resultat	670 252	609 439	494 931
<b>Summa eget kapital hänförligt till moderföretagets aktieägare</b>	<b>900 486</b>	<b>748 535</b>	<b>703 382</b>
Innehav utan bestämmande inflytande			
<b>Summa eget kapital</b>	<b>900 486</b>	<b>748 535</b>	<b>703 382</b>
<b>Långfristiga skulder</b>			
Skulder till kreditinstitut	1 510	16 792	17 441
Avsättningar	9 670	12 972	15 154
Uppskjuten skatteskuld	15 615	10 980	5 815
Leasingskulder	177 557	167 232	155 486
<b>Summa långfristiga skulder</b>	<b>204 352</b>	<b>207 976</b>	<b>193 896</b>
<b>Kortfristiga skulder</b>			
Förskott från kunder	145 528	144 421	112 144
Skulder till kreditinstitut	49 401	51 686	8 143
Leverantörsskulder	198 460	196 892	203 278
Aktuell skatteskuld	12 906	18 296	20 174
Leasingskulder	33 559	22 117	20 908
Skulder hänförliga till belånade kundfordringar (se Not 2)	399 273	75 930	46 152
Övriga skulder	34 803	21 062	91 733
Upplupna kostnader och förutbetalda intäkter	102 146	83 823	63 591
<b>Summa kortfristiga skulder</b>	<b>976 076</b>	<b>614 227</b>	<b>566 123</b>
<b>Summa skulder</b>	<b>1 180 428</b>	<b>822 203</b>	<b>760 019</b>
<b>SUMMA EGET KAPITAL OCH SKULDER</b>	<b>2 080 914</b>	<b>1 570 738</b>	<b>1 463 401</b>

NIMBUS GROUP

KONCERNENS RAPPORT ÖVER FÖRÄNDRINGAR  
I EGET KAPITAL

Tkr	Aktiekapital	Övrigt tillskjutet kapital	Reserver	Balanserat resultat inklusive periodens resultat	Summa eget kapital
<b>INGÅENDE BALANS PER 2022-01-01</b>	<b>1 077</b>	<b>118 474</b>	<b>- 3 059</b>	<b>488 593</b>	<b>605 085</b>
Årets resultat	-	-	-	149 641	149 641
Övrigt totalresultat för året	-	-	22 604	-	22 604
<b>Summa totalresultat</b>	<b>1077</b>	<b>118 474</b>	<b>19 545</b>	<b>638 234</b>	<b>777 330</b>
<b>Transaktioner med ägare i deras egenskap av ägare</b>					
Lämnad utdelning	-	-	-	-29 067	-29 067
Aktierelaterad ersättning	-	-	-	271	271
<b>UTGÅENDE BALANS PER 2022-12-31</b>	<b>1 077</b>	<b>118 474</b>	<b>19 545</b>	<b>609 439</b>	<b>748 535</b>
<b>INGÅENDE BALANS PER 2023-01-01</b>	<b>1 077</b>	<b>118 474</b>	<b>19 545</b>	<b>609 439</b>	<b>748 535</b>
Årets resultat	-	-	-	60 544	60 544
Övrigt totalresultat för året	-	-	15 678	-	15 678
<b>Summa totalresultat</b>	<b>1 077</b>	<b>118 474</b>	<b>35 223</b>	<b>669 983</b>	<b>824 757</b>
<b>Transaktioner med ägare i deras egenskap av ägare</b>					
Nyemission	107	75 353	-	-	75 460
Aktierelaterad ersättning	-	-	-	269	269
<b>UTGÅENDE BALANS PER 2023-06-30</b>	<b>1 184</b>	<b>193 827</b>	<b>35 223</b>	<b>670 252</b>	<b>900 486</b>

Antal aktier per balansdagen uppgår till 21 315 591.

NIMBUS GROUP

KONCERNENS RAPPORT ÖVER KASSAFLÖDEN	Kvartal 2	Kvartal 2	Första 6	Första 6	2022-07-01	2022-01-01
Tkr	2023	2022	månaderna	månaderna	2023-06-30	2022-12-31
<b>DEN LÖPANDE VERKSAMHETEN</b>						
Rörelseresultat före finansiella poster	83 189	131 725	90 789	137 799	145 211	191 976
Avskrivningar	14 641	12 956	27 328	24 493	50 458	47 623
Övriga ej likviditetspåverkande poster	6 676	-10 478	6 434	-11 152	-2 507	-19 848
	104 506	134 203	124 551	151 140	193 162	219 751
Erhållen ränta m.m	385	434	649	91	1 226	668
Erlagd ränta m.m	-8 000	-6 153	-10 943	-6 874	-15 568	-11 499
Betald inkomstskatt	-4 199	-11 619	-19 032	-12 273	-25 439	-18 680
	92 692	116 865	95 225	132 084	153 381	190 240
Ökning/minskning varulager	141 068	90 022	-5 627	-47 839	-160 925	-203 137
Ökning/minskning kundfordringar	38 598	67 207	-13 785	17 050	-49 077	-18 242
Ökning/minskning övriga kortfristiga fordringar	22 706	7 130	23 270	-845	11 624	-12 491
Ökning/minskning leverantörsskulder	-85 599	31 413	-40 249	102 572	-95 249	47 572
Ökning/minskning övriga kortfristiga rörelseskulder	-29 716	-114 535	14 278	-101 466	50 125	-65 619
Kassaflöde från den löpande verksamheten	179 749	198 102	73 112	101 555	-90 121	-61 677
<b>INVESTERINGSVERKSAMHETEN</b>						
Investeringar i immateriella anläggningstillgångar	-10 308	-22 114	-18 430	-31 359	-49 820	-53 748
Investeringar i materiella anläggningstillgångar	-7 359	-3 859	-12 410	-7 562	-16 948	-12 102
Försäljning av materiella anläggningstillgångar	30	716	156	716	238	802
Investeringar i dotterföretag	-86 767	-90 592	-86 932	-82 698	-86 932	-82 698
Avyttring dotterföretag	20 373	65 635	20 373	65 635	20 373	65 635
Investeringar i intressebolag	-	-	-2 300	-1 400	-3 400	-2 500
Avyttring/investeringar av övriga finansiella anläggningstillgångar	-	34	426	34	426	34
Kassaflöde från investeringsverksamheten	-84 029	-50 180	-99 117	-56 634	-127 063	-84 577
<b>FINANSIERINGSVERKSAMHETEN</b>						
Nyemission	-	-	75 460	-	75 460	-
Utdelning	-	-29 067	-	-29 067	-	-29 067
Upptagna lån från kreditinstitut	3 162	-	3 162	-	3 162	-
Amortering av skuld (leasing)	-8 318	-6 388	-14 159	-10 885	-24 407	-21 133
Förändring av räntebärande skulder	-730	-1 484	-1 096	-8 397	-8 507	-15 808
Förändring kortfristiga skulder	-1 130	7 181	-1 409	34 730	-36 140	-
Förändring checkräkningskredit	-50 987	3 941	2 133	5 746	53 750	57 358
Kassaflöde från finansieringsverksamheten	-58 003	-25 817	64 091	-7 873	63 318	-8 650
Periodens kassaflöde	37 717	122 105	37 163	37 048	-153 866	-154 904
Likvida medel vid periodens början	0	68 819	0	153 860	190 875	153 860
Valutakursdifferens i likvida medel	-10 702	-49	-11 071	-33	-9 994	1 044
Likvida medel vid periodens slut	27 015	190 875	27 015	190 875	27 015	0

Leasingbetalningar har delats upp på ränta och amortering vid övergång till IFRS 16.

NIMBUS GROUP

<b>MODERBOLAGETS RESULTATRÄKNING</b>	<b>Kvartal 2</b>	<b>Kvartal 2</b>	<b>Första 6</b>	<b>Första 6</b>	<b>2022-07-01</b>	<b>2022-01-01</b>
Tkr	<b>2023</b>	<b>2022</b>	<b>månaderna</b>	<b>månaderna</b>	<b>2023-06-30</b>	<b>2022-12-31</b>
Nettoomsättning	257 961	223 680	481 733	371 104	851 123	740 494
Kostnader för sålda varor	-223 821	-178 799	-414 767	-307 171	-733 683	-626 087
Bruttoresultat	34 140	44 881	66 966	63 933	117 440	114 407
Försäljningskostnader	-13 554	-10 208	-25 332	-20 354	-45 707	-40 729
Administrationskostnader	-8 800	-8 472	-16 315	-15 767	-30 484	-29 934
Övriga rörelseintäkter	846	-591	1 718	-360	5 749	3 671
Summa rörelsekostnader	-21 508	-19 271	-39 929	-36 481	-70 442	-66 992
Rörelseresultat	12 632	25 610	27 037	27 452	46 998	47 415
Resultat från finansiella poster, netto	-1 962	32 146	-1 472	33 563	-5 718	29 316
<b>Resultat efter finansiella poster</b>	<b>10 670</b>	<b>57 756</b>	<b>25 565</b>	<b>61 015</b>	<b>41 280</b>	<b>76 731</b>
Erhållna koncernbidrag	-	-	-	-	-	-
Lämnade koncernbidrag	-	-	-	-	-	-
Bokslutsdispositioner	-	5 345	-	5 345	-9 358	-4 013
Resultat före skatt	10 670	63 100	25 565	66 361	31 922	72 718
Skatt på periodens resultat	36	-1 648	-3 089	-1 648	-3 858	-2 417
<b>PERIODENS RESULTAT</b>	<b>10 706</b>	<b>61 452</b>	<b>22 476</b>	<b>64 712</b>	<b>28 064</b>	<b>70 301</b>

Periodens resultat överensstämmer med totalresultatet



NIMBUS GROUP

MODERBOLAGETS BALANSRÄKNING Tkr	2023-06-30	2022-12-31	2022-06-30
<b>TILLGÅNGAR</b>			
Immateriella anläggningstillgångar	104 358	98 778	91 540
Materiella anläggningstillgångar	11 927	2 206	626
Innehav i intressebolag	16 891	11 785	9 358
Andelar i koncernföretag	441 256	458 528	458 528
Långfristiga fordringar koncernbolag	114 161	-	-
Uppskjuten skattefordran	-	-	-
<b>Summa anläggningstillgångar</b>	<b>688 593</b>	<b>571 297</b>	<b>560 052</b>
<i>Omsättningstillgångar</i>			
Varulager	126 347	139 638	123 007
Kundfordringar	56 720	66 583	24 199
Belånade kundfordringar (se Not 2)	39 312	47 882	34 730
Fordringar hos koncernföretag	42 608	15 684	89 438
Skattefordringar	-	-	-
Förskott till leverantör	3 104	5 370	-
Övriga fordringar	53 663	69 369	59 013
Likvida medel	0	41	126
<b>Summa omsättningstillgångar</b>	<b>321 754</b>	<b>344 567</b>	<b>330 513</b>
<b>SUMMA TILLGÅNGAR</b>	<b>1 010 347</b>	<b>915 864</b>	<b>890 565</b>
<b>EGET KAPITAL OCH SKULDER</b>			
Eget kapital			
<i>Bundet eget kapital</i>			
Aktiekapital	1 184	1 077	1 077
Fond för utvecklingsutgifter	95 397	90 305	79 046
	96 581	91 382	80 123
<i>Fritt eget kapital</i>			
Överkursfond	53 917	53 917	53 917
Balanserad vinst eller förlust	418 291	277 460	288 487
Årets resultat	22 476	70 301	64 712
	494 684	401 678	407 116
<b>Summa eget kapital</b>	<b>591 265</b>	<b>493 060</b>	<b>487 239</b>
Obeskattade reserver	15 509	15 509	6 151
Avsättningar	5 700	5 700	4 580
<i>Långfristiga skulder</i>			
Övriga långfristiga skulder	-	-	-
<i>Kortfristiga skulder</i>			
Förskott från kunder	97 063	86 436	49 507
Skulder till kreditinstitut	132 996	117 495	189 358
Skulder till koncernföretag	4 483	8 908	11 088
Leverantörsskulder	64 147	84 527	62 370
Skatteskulder	3 839	1 980	2 827
Skulder hänförliga till belånade kundfordringar (se Not 2)	39 312	47 882	34 730
Övriga skulder	15 685	13 206	13 290
Upplupna kostnader och förutbetalda intäkter	40 348	41 161	29 425
<b>Summa kortfristiga skulder</b>	<b>397 873</b>	<b>401 595</b>	<b>392 595</b>
<b>Summa skulder</b>	<b>419 082</b>	<b>422 804</b>	<b>403 326</b>
<b>SUMMA EGET KAPITAL OCH SKULDER</b>	<b>1 010 347</b>	<b>915 864</b>	<b>890 565</b>

NIMBUS GROUP

<b>MODERBOLAGETS KASSAFLÖDESANALYS</b>	<b>Kvartal 2</b>	<b>Kvartal 2</b>	<b>Första 6 månaderna</b>	<b>Första 6 månaderna</b>	<b>2022-07-01</b>	<b>2022-01-01</b>
Tkr	<b>2023</b>	<b>2022</b>	<b>2023</b>	<b>2022</b>	<b>2023-06-30</b>	<b>2022-12-31</b>
<b>DEN LÖPANDE VERKSAMHETEN</b>						
Rörelseresultat före finansiella poster	12 632	25 610	27 037	27 452	46 998	47 415
Avskrivningar	3 210	3 592	6 678	7 265	13 876	14 463
Övriga ej likviditetpåverkande poster	3 896	-8 218	3 387	-6 572	2 273	-7 690
	19 738	20 984	37 102	28 145	63 147	54 188
Erhållen ränta m.m	1 402	2 631	1 595	860	1 841	1 106
Erlagd ränta m.m	-3 268	-1 244	-4 666	-1 673	-7 593	-4 600
Betald inkomstskatt	-1 049	-839	-1 219	-797	-2 833	-2 413
	16 823	21 532	32 812	26 535	54 562	48 280
Ökning/minskning varulager	19 466	12 205	15 557	-16 756	-6 444	-38 756
Ökning/minskning kundfordringar	12 869	34 407	10 418	12 713	-19 135	-16 840
Ökning/minskning övriga kortfristiga fordringar	26 210	-19 041	-23 102	-24 506	40 294	38 891
Ökning/minskning leverantörsskulder	-20 651	-3 964	-20 380	8 020	1 777	30 177
Ökning/minskning övriga kortfristiga rörelseskulder	-30 277	-44 922	7 195	-58 712	75 068	9 161
<b>Kassaflöde från den löpande verksamheten</b>	<b>24 440</b>	<b>217</b>	<b>22 500</b>	<b>-52 706</b>	<b>146 122</b>	<b>70 913</b>
<b>INVESTERINGSVERKSAMHETEN</b>						
Investeringar i immateriella anläggningstillgångar	-7 160	-7 388	-12 089	-11 348	-26 270	-25 529
Investeringar i materiella anläggningstillgångar	-5 616	976	-9 890	976	-11 725	-859
Försäljning av materiella anläggningstillgångar	-	716	122	716	124	720
Investeringar i dotterföretag	-	-90 592	-	-90 592	-	-90 592
Avyttring dotterföretag	20 373	65 706	20 373	65 706	20 373	65 706
Investeringar i intressebolag	-2 206	-	-5 106	-1 400	-6 206	-2 500
Avyttring/amortering av övrig finansiella anläggningstillgångar	-114 161	-	-114 161	-	-114 161	-
<b>Kassaflöde från investeringsverksamheten</b>	<b>-108 770</b>	<b>-30 582</b>	<b>-120 751</b>	<b>-35 942</b>	<b>-137 865</b>	<b>-53 053</b>
<b>FINANSIERINGSVERKSAMHETEN</b>						
Nyemission	-	-	75 460	-	75 460	-
Utdelning	7 250	-29 067	7 250	-25 767	7 250	-25 767
Lån från kreditinstitut	-	4 159	-	34 730	-34 730	-
Checkräkningskredit	78 963	58 563	15 500	86 112	-49 696	20 916
Amortering av skuld till kreditinstitut	-	-3 333	-	-6 667	-6 667	-13 333
Erhållet/lämnat koncernbidrag	-	-	-	-	-	-
<b>Kassaflöde från finansieringsverksamheten</b>	<b>86 213</b>	<b>30 322</b>	<b>98 210</b>	<b>88 408</b>	<b>-8 383</b>	<b>-18 184</b>
Periodens kassaflöde	1 883	-43	-41	-240	-126	-324
Likvida medel vid periodens början	0	169	41	366	126	365
Valutadifferens i likvida medel	-1 883	-	-	-	-	-
Likvida medel vid periodens slut	0	126	0	126	0	41

NIMBUS GROUP

<b>MODERBOLAGETS RAPPORT ÖVER FÖRÄNDRING I EGET KAPITAL, Tkr</b>	Aktiekapital	Fond för utvecklings- utgifter	Överkursfond	Fritt eget kapital exkl. årets resultat	Årets resultat	Summa eget kapital
<b>EGET KAPITAL 2022-01-01</b>	<b>1 077</b>	<b>68 560</b>	<b>53 917</b>	<b>302 576</b>	<b>25 425</b>	<b>451 555</b>
Omföring utvecklingsfond	-	21 745	-	-21 745	-	-
Omföring föregående års resultat	-	-	-	25 425	-25 425	-
-Lämnad Utdelning	-	-	-	-29 067	-	-29 067
Aktierelaterad ersättning	-	-	-	271	-	271
Årets resultat	-	-	-	-	70 301	70 301
<b>EGET KAPITAL 2022-12-31</b>	<b>1 077</b>	<b>90 305</b>	<b>53 917</b>	<b>277 460</b>	<b>70 301</b>	<b>493 060</b>
Omföring utvecklingsfond	-	5 092	-	-5 092	-	-
Omföring föregående års resultat	-	-	-	70 301	-70 301	-
Nyemission	107	-	-	75 353	-	75 460
Aktierelaterad ersättning	-	-	-	269	-	269
Årets resultat	-	-	-	-	22 476	22 476
<b>EGET KAPITAL 2023-06-30</b>	<b>1 184</b>	<b>95 397</b>	<b>53 917</b>	<b>418 291</b>	<b>22 476</b>	<b>591 265</b>

Antal aktier per balansdagen uppgår till 21 315 591.

## NIMBUS GROUP

### Not 1

Nimbus Group AB ("Nimbus"), org nr 556903–6568, är ett moderbolag registrerat i Sverige och med säte i Göteborgs kommun med adress Talattagatan 10. Om inte annat särskilt anges, redovisas alla belopp i tusentals kronor (Tkr). Uppgift inom parentes avser jämförelseperioderna.

### Not 2

Nimbus Group erbjuder återförsäljare möjligheten att använda sig av finansieringslösningar för demonstrations- och lagerbåtar. Fakturor som godkänns av finansbolagen betalas av finansbolaget i nära anslutning till att fakturorna ställs ut. I enlighet med de avtal som finns mellan finansbolagen och bolaget tar bolaget på sig ett återköpsansvar i händelse av att återförsäljare själva ej fullgör sina skyldigheter att återbetala skulden till finansbolaget. Betalning av fakturan innebär att ägandet av produkten övergår till finansbolaget. Men eftersom den finansiella risken kvarstår hos bolaget under hela perioden som det finansiella kontraktet löper mellan återförsäljaren och finansbolaget har bolaget gjort bedömningen att den finansiella återköpsrisken skall redovisas som en finansiell skuld i balansräkningen (*Skulder hänförliga till belånade kundfordringar*) tillsammans med en fordran (*Belånade kundfordringar*). Löptiden på fordran och skulden är densamma. Bolaget har historiskt inte redovisat några kreditförluster till följd av denna finansieringslösning.

### Not 3

Delårsrapporten har upprättats i enlighet med Årsredovisningslagen och IAS 34 Delårsrapportering. Koncernredovisningen har upprättats i enlighet med Årsredovisningslagen och International Financial Reporting Standards (IFRS) såsom de antagits av EU samt Rådet för finansiell rapportering (RFR1 Kompletterande redovisningsregler för koncerner). Moderbolagets redovisning har upprättats enligt Årsredovisningslagen och Rådet för finansiell rapportering (RFR2 Redovisning för juridiska personer). Dessa principer har tillämpats konsekvent för alla presenterade perioder, om inte annat anges. För mer utförlig information kring koncernens redovisningsprinciper hänvisas till årsredovisningen 2022, som finns tillgänglig på bolagets hemsida [www.nimbusgroup.se](http://www.nimbusgroup.se).

#### Definitioner nyckeltal

Operativt kassaflöde:	Kassaflöde från löpande verksamheten och investeringsverksamheten
Bruttovinstmarginal:	Bruttoresultat i förhållande till nettoomsättningen
EBIT:	Rörelseresultat, resultat av nettoomsättning och kostnad för sålda varor och tjänster
EBITA:	Resultat före skatt, räntor och avskrivningar av goodwill och varumärken
EBITA-marginal:	EBITA/Nettoomsättning
Soliditet:	Justerat Eget kapital/Balansomslutning
Vinst per aktie:	Årets resultat i koncernen före uppbokning av uppskjuten skattefordran hänförligt till underskottsavdrag/antal aktier i moderbolaget
Organisk tillväxt:	Förändring i nettoomsättning jämfört med föregående period exklusive valutafluktuationer samt förvärv (förutom återförsäljare)

### Not 4

Den 31 maj 2023 förvärvade koncernen samtliga aktier i EdgeWater Power Boats LLC. Bolaget förvärvades för totalt 86,9 Mkr efter avdrag för normaliserat rörelsekapital samt erhållen kassa. Bolaget förvärvades på skuldfri basis. Den förvärvade verksamheten konsolideras från 31 maj och har bidragit med intäkter om 55 Mkr och ett nettoresultat på 1,5 Mkr i andra kvartalet.

Det redovisas inga transaktionskostnader relaterade till förvärvet.

#### Per 31 maj 2023

Preliminärt redovisade belopp på identifierbara förvärvade tillgångar och övertagna skulder	
Immateriella anläggningstillgångar	0,1
Materiella anläggningstillgångar	49,3
Varulager	83,2
Kassa	8,0
Övriga fordringar	18,3
Övriga skulder	-64,0
<b>Summa förvärvade identifierbara nettotillgångar</b>	<b>94,9</b>
<b>Goodwill</b>	<b>-</b>
<b>Förvärvade nettotillgångar</b>	<b>94,9</b>
Erlagd köpeskilling för rörelsen	-102,9
Justerings av köpeskilling för förvärvat rörelsekapital	+8,0
<b>Total köpeskilling</b>	<b>-94,9</b>
<b>Förvärvad kassa</b>	<b>8,0</b>
<b>Påverkan på koncernens likvida medel vid förvärv</b>	<b>-86,9</b>