

# NIMBUS GROUP

## Delårsrapport 2023

1 januari – 30 september 2023

### TREDJE KVARTALET JULI – SEPTEMBER 2023

- **Nettoomsättningen** för det tredje kvartalet ökade med 18 procent till 475 (402)
- **Organisk tillväxt** uppgick till -14 procent
- **EBITA** uppgick till 13 Mkr (45)
- **EBITA-marginalen** uppgick till 2,7 procent (11,1)
- **Operativt kassaflöde** uppgick till -46 Mkr (-151)
- **Orderboken** uppgick vid periodens slut till 946 Mkr (1 051)

### FÖRSTA 9 MÅNADER JANUARI – SEPTEMBER 2023

- **Nettoomsättningen** uppgick till 1 537 Mkr vilket är en ökning med 9 procent jämfört med föregående år (1 413)
- **Organisk tillväxt** uppgick till -6 procent
- **EBITA** uppgick till 104 Mkr (183)
- **EBITA-marginalen** uppgick till 6,8 procent (12,9)
- **Operativt kassaflöde** uppgick till -72 Mkr (-106)
- **Resultat per aktie** uppgick till 3,22 kr (7,57)

### Händelser under tredje kvartalet 2023

- Fortsatt stark efterfrågan på stora båtar med ökad orderingång och försäljning.
- Produktionsanpassningar och omställningar för ökat fokus på premiumsegmentet har initierats.
- Återförsäljarrörelsen Gressvik Marina, Östfold Norge tillträdde den 1 september 2023. Förvärvet av rörelsen innebär en ökad möjlighet att bredda koncernens erbjudande av varumärken samt stärka positionen på den norska marknaden.

	Tredje kvartalet			Första 9 månaderna			Senaste 12 månaderna			Helår
	2023	2022	%	2023	2022	%	2023	2022	%	2022
Nettoomsättning, Mkr	475,4	402,4	18	1 537,3	1 413,3	9	1 875,3	1 684,2	11	1 751,2
Rörelseresultat, Mkr	12,7	44,7	-72	103,7	182,5	-43	113,2	187,9	-39	192,0
EBITA, Mkr	13,0	44,8	-71	104,1	182,9	-43	114,4	188,4	-39	192,5
EBITA-marginal, %	2,7%	11,1%	-8,4 pe	6,8%	12,9%	-6,2 pe	6,1%	11,2%	-5,1 pe	11,0%
Periodens resultat, Mkr	6,6	27,7	-76	67,1	146,7	-54	70,1	154,1	-54	149,6
Operativt kassaflöde, Mkr	-46,0	-151,2	-70	-71,8	-106,3	-33	-111,8	-132,9	-16	-146,3
Resultat per aktie	0,31	1,43	-78	3,22	7,57	-57	3,43	7,95	-57	7,72

## Fortsatt ökande försäljning av premiumbåtar och förbättrad geografisk mix i linje med vår strategi

Det tredje kvartalet 2023 innebar en fortsättning på trenden från föregående kvartal med stabil försäljning av större båtar men en vikande efterfrågan inom småbåtssegmentet. Försäljningen under kvartalet ökade netto med fina 18 procent. Rensat för förvärv så minskade dock försäljningen med 14 procent jämfört med föregående år. Den organiska försäljningsminskningen är starkt relaterad till den svaga småbåtmarknaden framför allt i Norden men noterbart är också att jämförelsekvartalet 2022 var positivt påverkat av de leveranser som på grund av störningar i leverantörskedjan försköts från det andra kvartalet. Rensat för den effekten var den organiska försäljningen under kvartalet i stort sett oförändrad jämfört med 2022.

Exklusive EdgeWater så ökade försäljningen av större båtar i kvartalet med 19 procent jämfört med föregående år.

Jämfört med för ett år sedan har den svenska kronan försvagats med cirka 15 procent i förhållande till nyckelvalutor på inköpsidan, vilket slog mot vår lönsamhet då en stor andel av våra båtar tillverkas utanför Sverige. En försämrad kostnadstäckning till följd av minskad försäljning av småbåtar påverkade också vår lönsamhet.

Den relativa snabbheten i de båda förloppen ovan innebar att vi inte i tid fullt ut kunde kompensera och dra ner motsvarande på våra fasta kostnader eller föra de ökade tillverkningskostnaderna vidare till kund. Lönsamheten har också påverkats av minskande försäljning hos egna återförsäljare vilket är en direkt konsekvens av en svagare utveckling på den nordiska marknaden.

Vi fortsätter driva vår strategi som innebär att vi fokuserar mer på premiumbåtar vilket bl. a innebär att vi flyttar över produktionskapacitet till större båtar. Initialt har vi haft större kostnader i processen men vi beräknar att de positiva effekterna kommer succesivt under nästpåföljande kvartal. Programmet innebär också en ansevärd ökning av andelen produktion som är outsourcad vilket skapar ytterligare flexibilitet. När det gäller valutaeffekterna räknar vi med att dessa är övergående samt att vi över tid kommer att kunna kompensera för dem genom prisjusteringar.

Orderboken består idag generellt av större båtar och denna trend har förstärkts. Förra året utgjorde mindre båtar 19 procent av orderstocken jämfört med endast 4,7 procent idag.

Den geografiska fördelningen av orderboken har också förändrats och andelen från Nordamerika ökade kraftigt och uppgick till 550 Mkr (182 Mkr), motsvarande 58 procent av den totala orderboken. I beloppet ingår EdgeWater Power Boats med 107 Mkr. En utveckling som vi är glada för och som samtidigt är en kvittens på att vi gör rätt strategiska prioriteringar.

Totalt minskade orderboken med 10 procent men uppgick trots det till goda 946 Mkr (1 051). Det faktum att den numera har en mer balanserad och för oss gynnsam geografisk fördelning, samt består av en väsentligt större andel premiumbåtar, visar att vår kärnaffär utvecklas på ett bra sätt.

Sammanfattningsvis var det tredje kvartalet ett kvartal av förändring men samtidigt en bekräftelse på våra strategiska val.

Att vår försäljning av stora båtar även rensat för EdgeWater ökar med 19 procent i nuvarande ekonomiska klimat är ett styrkebesked. Vårt fokus på den nordamerikanska marknaden, tillsammans med det goda tillskott som förvärvet av EdgeWater bidrar med, står för en fortsatt positiv utveckling. Totalt ökade försäljningen i Nordamerika med hela 369 procent till 207 Mkr (44) vilket innebär att vi numera med rätta kan kalla marknaden för vår andra hemmamarknad. Att koncernen numera dessutom har hela 44 procent av sin försäljning på världens enskilt största motorbåtmarknad kommer att vara avgörande för våra möjligheter att kunna fortsätta leverera på vår uttalade tillväxtstrategi.

Något som också kommer att vara avgörande är våra många år i branschen och vår långa erfarenhet. Det vi ser nu har vi sett förut. Vår bevisade förmåga att utveckla relevanta och attraktiva produkter kommer också att vara avgörande. För oss handlar det om att positionera oss på ett sådant sätt att vi kan fortsätta vår tillväxtresa oavsett hur totalmarknaden utvecklar sig.



Jan-Erik Lindström  
VD och koncernchef

## Nimbuskoncernens utveckling Tredje kvartalet 2023

### Nettoomsättning

Nettoomsättningen ökade med 18 procent till 475 Mkr (402). Den organiska tillväxten uppgick till -14 procent, där skillnaden mot nettoomsättningsökningen är valutarelaterad samt hänförlig till förvärvet av EdgeWater Power Boats. Förra året påverkades positivt om 80 Mkr av båtar som var försenade från andra kvartalet, vilket berodde på tidigare störningar i leverantörskedjan. Försäljningen av större båtar ökade organiskt med 19 procent jämfört med föregående år medan försäljningen av mindre båtar sjönk med 63 procent.

EdgeWater Power Boats bidrog i kvartalet med 124 Mkr i nettoomsättning.

### Resultat

EBITA-resultatet uppgick till 13 Mkr vilket var en minskning med 71 procent mot föregående år (45). EBITA-marginalen minskade till 2,7 procent jämfört med 11,1 procent föregående år vilket i huvudsak är hänförligt till lägre bruttomarginal.

Bruttomarginalen minskade med 8,7 procentenheter och uppgick till 12,5 procent (21,1). Bruttomarginalen påverkades negativt av kronförsvagningen gentemot framförallt euro och zloty som vi inte fullt ut har kunnat kompensera för genom prishöjningar. Effekten har varit tydligast på de större båtarna där försäljningen varit god och efterfrågan hög. Valutaeffekten motsvarar i kvartalet ca 14 Mkr i negativ påverkan på bruttomarginalen jämfört med föregående år.

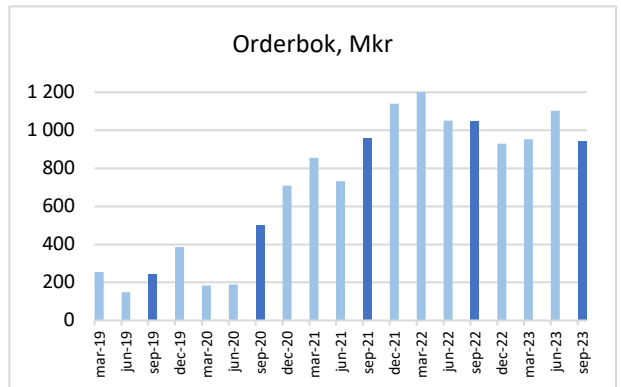
Koncernen genomför produktionsomställningar i flera av våra egna anläggningar. I Mariestad har delar av produktionen flyttats ut samtidigt som en utbyggnad har genomförts för att säkerställa tillverkningskapacitet för nya Nimbus 465 Coupe, något som påverkat produktiviteten negativt. I Finland har produktionen av småbåtar varit stängd till följd av minskad efterfrågan vilket påverkat lönsamheten. Den undertäckning av kostnader som produktionsneddragningarna medfört har också påverkat bruttomarginalen negativt. Vår bedömning är att marginalerna successivt kommer återställas till tidigare högre nivåer under 2024 i takt med att produktionsomställningarna blir genomförda och får avsedd effekt.

Försäljningen av egna varumärken hos egna återförsäljare minskade med ca 31 procent vilket påverkade den konsoliderade marginalen negativt.

Rörelsens kostnader uppgick till 47 Mkr vilket är en ökning med 5 Mkr jämfört med föregående år. Ökningen är hänförlig till förvärvet av EdgeWater Power Boats. Kostnader av engångskaraktär uppgick till 1,8 Mkr och är transaktionsrelaterade.

### Utveckling av orderbok

Orderboken uppgick till 946 Mkr vilket var en minskning med 10 procent jämfört med föregående år (1 051).



Orderboken i Nordamerika ökade kraftigt och uppgick till 550 Mkr (182 Mkr) motsvarande 58 procent av den totala orderboken. I beloppet ingår EdgeWater Power Boats med 107 Mkr.

Orderboken domineras idag av större båtar där efterfrågan fortsatt är stor och ökar. Förra året utgjorde mindre båtar 201 Mkr av orderstocken jämfört med 45 Mkr idag.

Lager av demobåtar hos återförsäljarna har i jämförelse med förra året normaliserats vilket också bidragit till en lägre orderbok.

Orderboken är avgränsad till att endast innefatta bekräftade order som per balansdagen var produktionsplanerade och hade förskottsbetalats i enlighet med bolagets faktureringsmodell. EdgeWater Power Boats har i enlighet med nordamerikansk branschstandard valt att inte tillämpa förskottsbetalningar på orderlagda båtar, i stället erläggs full betalning vid leverans av båten.

Förskottsbetalningar från kunder uppgick till 96 Mkr vilket var en minskning om 22 procent jämfört med föregående år (123 Mkr). Andelen av orderstocken som var förskottsbetalad uppgick till 10 procent (12).

### Finansiell ställning

#### Kassaflöde

Det operativa kassaflödet uppgick till -46 Mkr (-151) varav -31 Mkr (-140) kommer från den löpande verksamheten och -15 (-11) från investeringsverksamheten. I

investeringsverksamheten ingår utbyggnad av produktionsanläggningen i Lugnås som avslutades under inledningen av kvartal fyra 2023.

I jämförelse med föregående år och första och andra kvartalen 2023 har nivåerna av säkerhetslager i produktionen minskat men är fortsatt högre än önskvärt.

### Likviditet och finansiell ställning

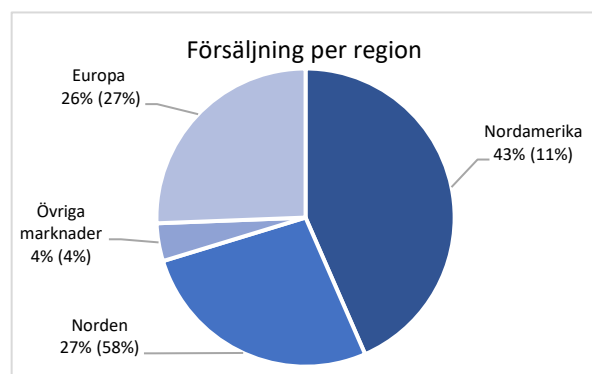
Koncernen hade vid periodens utgång tillgängliga likvida medel om 217 Mkr fördelade på en tillgänglig kassa om 13 Mkr samt outnyttjad checkkredit om 203 Mkr. Kapitalbindning i utländsk moms till följd av ändrad momshantering i utländsk verksamhet har under kvartalet minskat väsentligt och är nu normaliserad.

När vi säljer båtar till främst USA sker detta med hjälp av finansieringslösningar som medför att vi behåller en fordran och en skuld under hela tiden som finansieringen pågår. När finansieringen har löpt ut försvinner fordran och skulden. Belånade kundfordringar uppgick till 385 Mkr (31) och avser fordringar med återtagandeförbehåll för finansiering av återförsäljares visningsbåtar. Finansieringen sker i form av factoring och floorplanning. Förändringen mot föregående år kommer i huvudsak från förvärvet av EdgeWater Power Boats som svarar för 314 Mkr. Belånade kundfordringar beskrivs vidare i Not 2.

Soliditeten uppgick till 46 procent jämfört med 54 procent föregående år.

### Utveckling per region

Koncernens försäljningsregioner är Nordamerika, Norden, Europa (exklusive Norden), och övriga marknader. I Sverige, England och Norge bedrivs Nimbus Groups verksamhet genom såväl egna som externa återförsäljare. Till övriga marknader sker försäljning enbart via externa återförsäljare.



### Nordamerika

Den nordamerikanska försäljningen utvecklades positivt och ökade med 369 procent mot föregående år till 207 Mkr (44). Av ökningen kommer 124 Mkr från förvärvet av EdgeWater Power Boats som avslutades den 31 maj 2023. Den organiska tillväxten i Nordamerika (exklusive EdgeWater) uppgick till 89 procent motsvarande 39 Mkr. Efter förvärvet av EdgeWater Power Boats utgör Nordamerika bolagets enskilt största marknad på helårsbasis.

Orderboken i Nordamerika ökade med 202 procent jämfört med föregående år och uppgick till 550 Mkr.

### Norden

Den nordiska försäljningen uppgick till 128 Mkr vilket var en minskning med 46 procent mot föregående år (235). Förändringen beror framför allt på minskad efterfrågan på småbåtar samt en generellt lägre försäljning hos egna återförsäljare.

### Europa

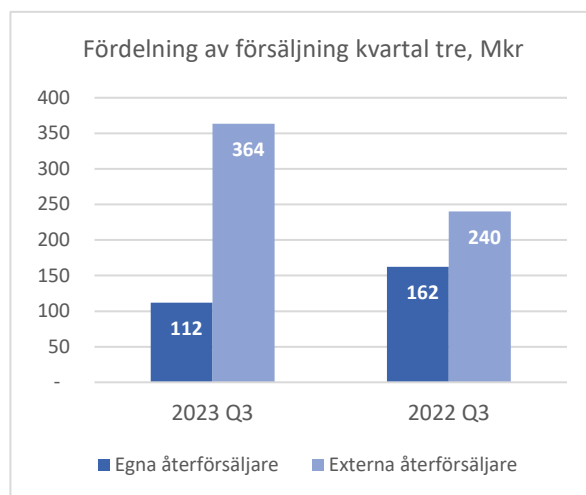
Den europeiska försäljningen ökade med 13 procent till 122 Mkr (107) och fördelar sig geografiskt över ett flertal länder i främst södra Europa.

### Övriga marknader

Utvecklingen på övriga marknader var positiv och försäljningen ökade med 23 procent till 19 Mkr (16) även om försäljningen var på en förhållandevis låg nivå.

### Försäljning genom egna och externa återförsäljare

Nimbuskoncernen säljer både genom egna och externa återförsäljare. De egna återförsäljarna återfinns i Sverige, England och Norge.



Försäljningen hos egna återförsäljare minskade och uppgick till 112 Mkr jämfört med 162 Mkr föregående år (inkluderar även externa varumärken). Försäljningen till externa återförsäljare ökade med 54 procent till 364 Mkr.

## Nimbuskoncernens utveckling Första 9 månaderna 2023

### Nettoomsättning

Nettoomsättningen ökade med 9 procent till 1 537 Mkr (1 413). Den organiska tillväxten uppgick till -6 procent, där skillnaden mot nettoomsättningsökningen i sin helhet är valutarelaterad samt hänförlig till förvärvet av EdgeWater Power Boats.

EdgeWater Power Boats konsoliderades från den 31 maj 2023 och bidrog med 179 Mkr i omsättning.

Exklusive EdgeWater ökade försäljningen av större båtar i jämförelse med föregående år med ca 14 procent medan försäljningen av småbåtar minskade med ca 33 procent.

### Resultat

EBITA-resultatet uppgick till 104 Mkr (183) vilket var en minskning med 43 procent. EBITA-marginalen uppgick till 6,8 procent (12,9).

Bruttomarginalen minskade med 4,9 procentenheter och uppgick till 15,5 procent. Den försämrade marginalen förklaras framför allt av minskad efterfrågan inom småbåtssegmentet vilket påverkat priserna negativt och därmed försämrade bruttomarginalerna hos återförsäljarna. Försäljningen av egna varumärken hos egna återförsäljare minskade med 17 procent vilket påverkade den konsoliderade marginalen negativt. Därtill har bruttomarginalen påverkats negativt av den kraftiga kronförsvagningen gentemot euro och zloty som vi inte fullt ut har kunnat kompensera för. Lönsamheten påverkades också negativt av undertäckta kostnader inom småbåtsproduktionen, en effekt som framför allt är hänförlig till det tredje kvartalet.

Periodens resultat påverkades av engångskostnader om 8,8 Mkr mestadels hänförliga till förvärvet av EdgeWater Power Boats samt avyttringen av fastigheten i Långedrag. EBITA justerat för transaktionsrelaterade kostnader uppgick till 113 Mkr och EBITA-marginalen till 7,3 procent.

Transaktionskostnaderna i samband med den riktade nyemissionen har i sin helhet redovisats direkt mot emissionslikviden över eget kapital och uppgick till 3,9 Mkr.

### Finansiell ställning

#### Kassaflöde

Det operativa kassaflödet uppgick till -72 Mkr (-106) varav 42 Mkr (-38) kom från den löpande verksamheten. Investeringsverksamheten uppgick till -114 Mkr (-68) och påverkades huvudsakligen av köpeskillingen för EdgeWater Power Boats om -87 Mkr samt avyttringen av fastigheten i Långedrag som netto gav ett positivt kassaflöde om 20 Mkr efter lösen av fastighetslån om 16 Mkr. Investeringar i produktionsanläggningen i Lugnäs uppgick i perioden till 14 Mkr.

#### Likviditet och finansiell ställning

Koncernen hade vid periodens utgång tillgängliga likvida medel om 217 Mkr fördelade på en tillgänglig kassa om 13 Mkr samt outnyttjad checkkredit om 203 Mkr.

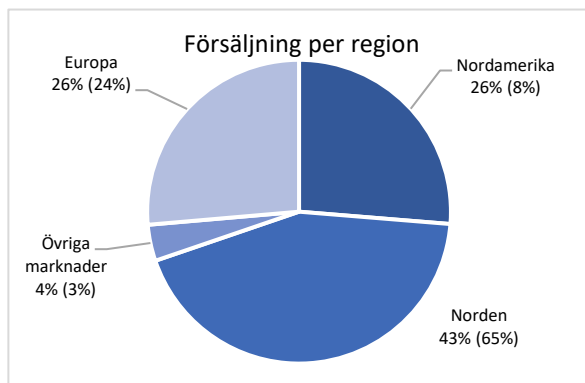
När vi säljer båtar till främst USA sker detta med hjälp av finansieringslösningar som medför att vi behåller en fordran och en skuld under hela tiden som finansieringen pågår. När finansieringen har löpt ut försvinner fordran och skulden. Belånade kundfordringar uppgick till 385 Mkr (31) och avser fordringar med återtagandeförbehåll för finansiering av återförsäljares visningsbåtar. Finansieringen sker i form av factoring och floorplaning. Ökningen mot föregående år förklaras av att återförsäljarna under tredje kvartalet 2022 fortsatt hade lägre lagernivåer än normalt till följd av stor brist på båtar. Av beloppet var 314 Mkr hänförligt till EdgeWater Power Boats. Belånade kundfordringar beskrivs vidare i Not 2.

Checkkrediterna utökades under kvartal 1 från 200 Mkr till 300 Mkr för att bättre svara mot bolagets tillväxt och expansion i Nordamerika.

Soliditeten uppgick till 46 procent jämfört med 54 procent föregående år

#### Utveckling per region

Koncernens försäljningsregioner är Nordamerika, Norden, Europa (exklusive Norden) och övriga marknader. I Sverige, England och Norge bedrivs Nimbus Groups verksamhet genom såväl egna som externa återförsäljare. Till övriga marknader sker försäljning enbart via externa återförsäljare.



#### Nordamerika

Den nordamerikanska försäljningen har utvecklats positivt och ökade med 282 procent till 404 Mkr (106 Mkr) varav förvärvet av EdgeWater Power Boats motsvarade 179 Mkr. Den organiska försäljningen exklusive EdgeWater Power Boats ökat med 113 procent till 225 Mkr (106 Mkr).

Efter det genomförda förvärvet av EdgeWater Power Boats utgör Nordamerika bolagets enskilt största marknad på helårsbasis.

### Norden

Den nordiska försäljningen uppgick till 668 Mkr (927 Mkr) vilket var en minskning om 261 Mkr (-28 procent) som framför allt är hänförlig till mindre båtar.

### Europa

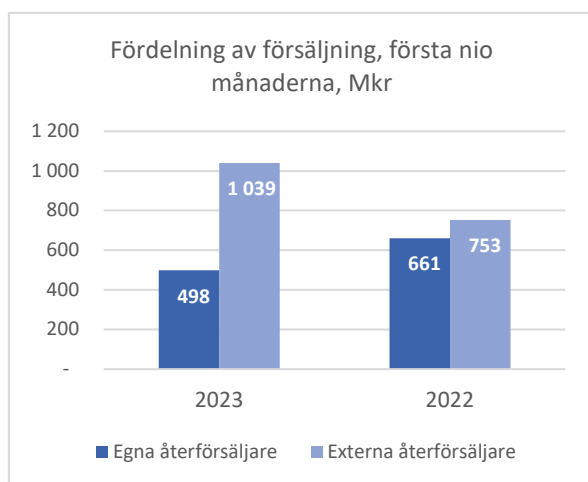
Den europeiska försäljningen har utvecklats positivt och uppgick till 406 Mkr (333 Mkr) vilket är en ökning med 73 Mkr (+22 procent) mot föregående år.

### Övriga marknader

Utvecklingen på övriga marknader var positiv och försäljningen ökade med 26 procent till 59 Mkr (47 Mkr).

### Försäljning genom egna och externa återförsäljare

Nimbuskoncernen säljer både genom egna och externa återförsäljare. De egna återförsäljarna återfinns i Sverige, England och Norge.



Försäljningen hos egna återförsäljare minskade och uppgick till 498 Mkr jämfört med 661 Mkr föregående år (inkluderar även externa varumärken). Försäljningen till externa återförsäljare ökade med 38 procent till 1 039 Mkr.

## Övrigt

### Väsentliga risker och osäkerhetsfaktorer

Koncernen är genom sin verksamhet utsatt för risker av både finansiell och operativ karaktär, vilka koncernen kan påverka i större eller mindre omfattning. Inom koncernen pågår kontinuerliga processer för att identifiera förekommande risker samt bedöma hur dessa skall hanteras.

Bland operativa risker kan nämnas att bolaget är utsatt för affärsrisker i samband med konjunktur- och efterfrågesvängningar, likväl som kunders preferenser och relation till bolaget. Vidare finns risker hänförliga till produktionsförmåga, kapacitet och beläggningsgrad i bolaget och hos bolagets externa tillverkare, samt tillgänglighet och pris på råvaror. Bolaget är också beroende av fortsatt förtroende från personal samt möjlighet att rekrytera kompetenta medarbetare.

Vad avser finansiella risker kan nämnas att koncernen är utsatt för valutarisk, i framför allt relationerna mellan USD, EUR och SEK, genom omräkningsexponering av kund- och leverantörsreskontra samt redovisade tillgångar, skulder och nettoinvesteringar i verksamheten. Koncernen är även utsatt för andra risker som ränterisk, kreditrisk och likviditetsrisk.

För ytterligare beskrivning av bolagets risker och osäkerhetsfaktorer hänvisas till Nimbus Group AB:s årsredovisning för räkenskapsåret 2022, sidorna 36-37.

### Händelser under räkenskapsåret

#### Första kvartalet

- Avtal tecknades om att förvärva samtliga aktier i den amerikanska motorbåtstillverkaren EdgeWater Power Boats LLC för 9,5 MUSD. Förvärvet innebär ett strategiskt viktigt nästa steg för Nimbus Group på den nordamerikanska marknaden. Förvärvet väntas slutföras under andra kvartalet 2023. I samband med förvärvet genomfördes en riktad nyemission om 79,4 Mkr före transaktionskostnader om 3,9 Mkr. I syfte att stärka bolagets finansiella ställning fattades därtill beslut om att dra tillbaka den tidigare föreslagna utdelningen om 1,50 kr/aktie
- På båtmässan i Düsseldorf i januari presenterade varumärket Nimbus två nya båtar, Nimbus W11 ur den befintliga WTC-serien, samt Nimbus 465 Coupé, den hittills största Nimbus-båten. Leverans av de nya Nimbusmodellerna väntas ske med start hösten 2023 respektive under 2024. Därtill premiärvisades nya Aquador 250 HT, som mottogs väl av marknaden.
- Distributionsnätet har förstärkts och utökats med nya återförsäljare på flera viktiga marknader. I till exempel Nordamerika har fyra nya återförsäljare utsetts, däribland återförsäljarnätverket HMY Yacht sales, Inc. (HMY) som adderar femton försäljningsställen i huvudsakligen Florida. Andra viktiga marknader där återförsäljarnätverket utökades under kvartalet omfattade Norge, Spanien, Portugal, Grekland, Kroatien, Turkiet, Australien och Nya Zealand.

#### Andra kvartalet

- Aktierna i EdgeWater Power Boats LLC tillträdades den 31 Maj. I samband med tillträdet erlades en kontant köpeskilling för aktierna om 85,5 Mkr (efter avdrag för förvärvad kassa samt justering för normaliserat rörelsekapital). Därutöver har utbetalning gjorts om 1,4 Mkr avseende investeringar i verksamheten som säljaren har genomfört på uppdrag av Nimbus Group för att förbättra produktionsflöden. En preliminär förvärvsbalansräkning har upprättats som redovisas i Not 4.
- Nimbus Group har tecknat avtal om att förvärva återförsäljarrätten för Nimbus och Paragon av Gressvik Marina AS i Østfold, Norge. Förvärvet innebär en ökad möjlighet att bredda erbjudandet av koncernens olika varumärken samt stärka positionen på den norska marknaden. Tillträde sker den 1 september 2023.
- Distributionsnätet i Europa förstärktes genom att 3 nya återförsäljare utsågs i Skottland, Tyskland och Cypern.

## NIMBUS GROUP

- Bolagets fastighet i Långedrag, Göteborg, avyttrades den 17 april genom ett sale and lease-back-avtal. Försäljningen skedde i form av avyttring av 100 procent av aktierna i det helägda dotterbolaget Göteborg Älvsborg 855:306 AB. I samband med försäljningen tecknades ett hyresavtal. Försäljningen har netto inneburit att bolaget tillförts likvida medel om 20 Mkr (efter lösen av fastighetslån samt avdrag för transaktionsrelaterade kostnader). Bolaget kan erhålla tilläggsköpeskilling om maximalt 13 Mkr.
- I syfte att förenkla administrationen avyttrades dotterbolaget Marine Store Båtservice AB för att likvideras. Verksamheten flyttades dessförinnan över till Marine Store Norrtälje AB samt Marine Store Nynäshamn AB.
- Johanna Lundberg tillträdde som ny styrelseledamot i Nimbus Group på årsstämman den 18 maj. Johanna efterträdde David Bourghardt som inför årsstämman hade meddelat att han inte stod till förfogande för omval.

### *Tredje kvartalet*

- Vi ser en fortsatt stark efterfrågan på stora båtar med ökad orderingång och försäljning.
- Produktionsanpassningar och kostnadsbesparingsprogram har initierats för att möta en lägre efterfrågan inom segmentet för småbåtar.
- Återförsäljarrörelsen Gressvik Marina, Östfold Norge tillträdde den 1 september 2023. Förvärvet av rörelsen innebär en ökad möjlighet att bredda koncernens erbjudande av varumärken samt stärka positionen på den norska marknaden.

### **Händelser efter balansdagen**

Inga väsentliga händelser.

### **Personal och organisation**

Koncernen hade per balansdagen 563 (427) anställda i Sverige, Finland, USA, Norge, Polen och Storbritannien. EdgeWater Power Boats hade per balansdagen 164 anställda. Per balansdagen tillämpades 30 procentig permittering i Finland.

### **Närståendetransaktioner**

Styrelseledamoten Lars Hygrel har utöver styrelsearbetet ett konsultavtal via eget bolag med Nimbus Group för rådgivning och projektledning. Omfattningen av uppdraget är begränsad och fakturerat arvode uppgår till 1,3 Mkr.

### **Moderbolaget**

Nettoomsättningen uppgick till 679 Mkr (545). Resultat efter finansiella poster uppgick till 42 Mkr (66).

### **Aktiedata**

Per den 30 september 2023 hade Nimbus Group 21 315 591 st aktier. Aktiekapitalet uppgick till 1 184 199 kr med ett kvotvärde på 0,0556. I mars 2023 genomfördes en riktad nyemission om 1 937 781 nya aktier till en teckningskurs om 41,00 kr per aktie. Emissionen genomfördes utan rabatt. Genom den riktade emissionen tillfördes bolaget likviditet om 79,4 Mkr före transaktionskostnader om 3,9 Mkr. Styrelsen beslutade i samband med den riktade emissionen att återkalla den tidigare föreslagna utdelningen om 1,50 kr per aktie.

På årsstämman den 18 maj 2023 fattades beslut om att godkänna styrelsens förslag att erbjuda ett aktiebaserat incitamentsprogram till ledande befattningshavare samt nyckelpersoner i organisationen omfattandes maximalt 193 761 teckningsoptioner. Programmet har en löptid på 3 år.

Sedan tidigare finns ett incitamentsprogram som beslutades på årsstämman i maj 2022.

## Styrelsens och verkställande direktörens försäkran

Styrelsen och verkställande direktören försäkrar att delårsrapporten ger en rättvisande bild över utvecklingen av koncernens och moderbolagets verksamhet, ställning och resultat samt beskriver väsentliga risker och osäkerhetsfaktorer som moderbolaget och de företag som ingår i koncernen står inför.

Denna rapport har ej varit föremål för granskning av bolagets revisorer.

Göteborg den 25 oktober 2023

**Mats Engblom**  
Ordförande

**Per Hesselmark**  
Styrelseledamot

**Eva Nilsagård**  
Styrelseledamot

**Göran Gummeson**  
Styrelseledamot

**Lars Hygrell**  
Styrelseledamot

**Johanna Lundberg**  
Styrelseledamot

**Jan-Erik Lindström**  
VD och koncernchef



## Finansiell kalender

Bokslutskommuniké för 2023 kommer att publiceras den 6 februari 2024

Delårsrapport för perioden 1 januari – 31 mars 2024 kommer att publiceras den 26 april 2024

Bolagets rapporter kommer att finnas tillgängliga på bolagets hemsida [www.nimbusgroup.se](http://www.nimbusgroup.se)

### Telefonkonferens:

Nimbus Group publicerar delårsrapporten för det tredje kvartalet 2023, på onsdagen den 25 oktober klockan 08:00. Klockan 10.00 samma dag hålls en webbsänd telefonkonferens där vd och koncernchef Jan-Erik Lindström presenterar rapporten tillsammans med CFO Rasmus Alvemyr. Presentationen följs av en frågestund. Presentationen kommer att hållas på engelska. De som vill delta i telefonkonferensen i samband med presentationen registrerar sig via följande länk <https://conference.financialhearings.com/teleconference/?id=5003409>. Efter registreringen erhålls telefonnummer och ett konferens-ID för att logga in till konferensen. Via telefonkonferensen finns möjlighet att ställa muntliga frågor.

Det går också att följa och lyssna på presentationen och konferensen på följande webblänk:

<https://ir.financialhearings.com/nimbus-q3-report-2023/register>

### För ytterligare information, kontakta:

Jan-Erik Lindström, VD +46 738 53 46 04

Rasmus Alvemyr, CFO +46 738 53 45 05

Denna information är sådan information som Nimbus Group AB (publ) är skyldigt att offentliggöra enligt EU:s marknadsmissbruksförordning. Informationen lämnades, genom ovanstående kontaktpersoners försorg, för offentliggörande den 25 oktober 2023 kl 08:00 CEST.

### Om Nimbus Group

Nimbus Group tillverkar och säljer fritidsmotorbåtar under varumärkena Alukin, Aquador, Bella, EdgeWater, Falcon, Flipper, Nimbus och Paragon. Försäljning sker via återförsäljarnätverk och de största marknaderna är Norden, Europa och USA. Koncernen omsatte 2022 1 751 Mkr och hade 424 anställda. Verksamheten bedrivs i Sverige, Finland, Polen, England, Norge och USA.

För mer information se [www.nimbusgroup.se](http://www.nimbusgroup.se)

Nimbus Group AB (publ) org nr 556903–6568  
Talattagatan 10  
426 76 Västra Frölunda

## Certified adviser

Erik Penser Bank  
Apelbergsgatan 27  
Box 7405  
103 91 Stockholm  
Telefon +46 8 463 80 00  
e-mail: [certifiedadviser@penser.se](mailto:certifiedadviser@penser.se)

NIMBUS GROUP

KONCERNENS RESULTATRÄKNING	Kvartal 3	Kvartal 3	Första 9 månaderna	Första 9 månaderna	Senaste	Helåret
Tkr	2023	2022	2023	2022	12 mån	2022
Nettoomsättning	475 419	402 390	1 537 323	1 413 255	1 875 270	1 751 201
Kostnader för sålda varor och tjänster	-416 158	-317 288	-1 299 743	-1 125 538	-1 589 174	-1 414 969
Bruttoresultat	59 261	85 102	237 580	287 717	286 095	336 232
Försäljningskostnader	-36 133	-30 796	-103 390	-73 094	-133 687	-103 391
Administrationskostnader	-11 197	-11 938	-38 107	-37 533	-51 162	-50 588
Övriga rörelseintäkter	781	2 311	7 580	5 393	11 930	9 743
Övriga rörelsekostnader	-	-11	-1	-17	-4	-20
Summa rörelsekostnader	-46 549	-40 434	-133 918	-105 251	-172 923	-144 256
Rörelseresultat	12 713	44 668	103 662	182 466	113 172	191 976
Resultat från finansiella poster, netto	-4 827	-7 900	-24 785	-18 217	-27 669	-21 101
<b>Resultat efter finansiella poster</b>	<b>7 886</b>	<b>36 768</b>	<b>78 877</b>	<b>164 249</b>	<b>85 503</b>	<b>170 875</b>
Skatt på periodens resultat	-1 321	-9 088	-11 769	-17 578	-15 425	-21 234
<b>PERIODENS RESULTAT</b>	<b>6 565</b>	<b>27 680</b>	<b>67 108</b>	<b>146 671</b>	<b>70 078</b>	<b>149 641</b>
<b>Övrigt totalresultat:</b>	<b>6 565</b>	<b>27 680</b>	<b>67 108</b>	<b>146 671</b>	<b>70 078</b>	<b>149 641</b>
Poster som kan komma att omföras till periodens resultat:						
Valutakursdifferenser utländska verksamheter	8 647	7 042	7 027	15 375	14 256	22 604
<b>Summa totalresultat för året</b>	<b>15 212</b>	<b>34 722</b>	<b>74 135</b>	<b>162 046</b>	<b>84 334</b>	<b>172 245</b>
Resultat per aktie före utspädning	0,31	1,43	3,22	7,57	3,43	7,72
Resultat per aktie efter utspädning	0,31	1,43	3,22	7,57	3,43	7,72

Periodens resultat och summa totalresultat är i sin helhet hänförligt till moderföretagets aktieägare.

NIMBUS GROUP

KONCERNENS BALANSRÄKNING

Tkr	2023-09-30	2022-12-31	2022-09-30
<b>TILLGÅNGAR</b>			
<b>Anläggningstillgångar</b>			
Immateriella anläggningstillgångar			
Goodwill	253 910	256 401	255 445
Balanserade utgifter för utvecklingsarbeten och liknande rättigheter	82 354	80 588	76 355
Koncessioner, patent, licenser, varumärken samt liknande rättigheter	5 122	5 018	5 146
Pågående utvecklingsprojekt	75 531	62 829	56 729
<b>Summa immateriella anläggningstillgångar</b>	<b>416 917</b>	<b>404 836</b>	<b>393 675</b>
Materiella anläggningstillgångar			
Byggnader och mark	58 200	39 186	38 421
Pågående nyanläggningar och förskott avseende Materiella anläggningstillgångar	238	28	5 277
Maskiner och andra tekniska anläggningar	19 320	8 177	1 876
<b>Summa materiella anläggningstillgångar</b>	<b>77 758</b>	<b>47 391</b>	<b>45 574</b>
<b>Nyttjanderättstillgångar</b>			
Tillgångar med nyttjanderätt	154 139	144 343	127 596
<b>Summa nyttjanderättstillgångar</b>	<b>154 139</b>	<b>144 343</b>	<b>127 596</b>
<b>Finansiella anläggningstillgångar</b>			
Innehav redovisade med kapitalandelsmetoden	10 960	10 751	8 931
Andra långfristiga värdepappersinnehav	162	156	153
Övriga långfristiga fordringar	4 925	5 069	4 974
Uppskjuten skattefordran	4 843	18 077	16 698
<b>Summa finansiella anläggningstillgångar</b>	<b>20 890</b>	<b>34 053</b>	<b>30 756</b>
<b>Summa anläggningstillgångar</b>	<b>669 704</b>	<b>630 623</b>	<b>597 601</b>
<b>Omsättningstillgångar</b>			
Varulager	660 991	610 845	500 700
Kundfordringar	192 300	166 021	143 412
Belånade kundfordringar för demofinansiering hos återförsäljare (se Not 2)	384 636	75 930	30 847
Förskott till leverantör	5 232	13 249	13 396
Övriga fordringar/förutbetalda kostnader	43 666	74 070	53 471
Likvida medel	13 535	0	20 796
<b>Summa omsättningstillgångar</b>	<b>1 300 360</b>	<b>940 115</b>	<b>762 622</b>
<b>SUMMA TILLGÅNGAR</b>	<b>1 970 064</b>	<b>1 570 738</b>	<b>1 360 223</b>

NIMBUS GROUP

KONCERNENS BALANSRÄKNING

Tkr	2023-09-30	2022-12-31	2022-09-30
<b>EGET KAPITAL OCH SKULDER</b>			
Eget kapital hänförligt till moderföretagets aktieägare			
Aktiekapital	1 184	1 077	1 077
Övrigt tillskjutet kapital	193 827	118 474	118 474
Reserver	26 698	19 545	12 317
Balanserat resultat inklusive periodens resultat	677 043	609 439	606 352
<b>Summa eget kapital hänförligt till moderföretagets aktieägare</b>	<b>898 752</b>	<b>748 535</b>	<b>738 220</b>
Innehav utan bestämmande inflytande	-	-	-
<b>Summa eget kapital</b>	<b>898 752</b>	<b>748 535</b>	<b>738 220</b>
<b>Långfristiga skulder</b>			
Skulder till kreditinstitut	1 471	16 792	17 119
Avsättningar	8 019	12 972	14 043
Uppskjuten skatteskuld	-	10 980	5 992
Leasingskulder	170 262	167 232	151 199
<b>Summa långfristiga skulder</b>	<b>179 752</b>	<b>207 976</b>	<b>188 353</b>
<b>Kortfristiga skulder</b>			
Förskott från kunder	95 628	144 421	123 107
Skulder till kreditinstitut	96 946	51 686	4 800
Leverantörsskulder	140 610	196 892	150 103
Aktuell skatteskuld	17 831	18 296	20 004
Leasingskulder	34 600	22 117	19 813
Skulder hänförliga till belånade kundfordringar (se Not 2)	384 636	75 930	30 847
Övriga skulder	36 634	21 062	18 693
Upplupna kostnader och förutbetalda intäkter	84 675	83 823	66 283
<b>Summa kortfristiga skulder</b>	<b>891 560</b>	<b>614 227</b>	<b>433 650</b>
<b>Summa skulder</b>	<b>1 071 312</b>	<b>822 203</b>	<b>622 003</b>
<b>SUMMA EGET KAPITAL OCH SKULDER</b>	<b>1 970 064</b>	<b>1 570 738</b>	<b>1 360 223</b>

NIMBUS GROUP

KONCERNENS RAPPORT ÖVER FÖRÄNDRINGAR  
I EGET KAPITAL

Tkr	Aktiekapital	Övrigt tillskjutet kapital	Reserver	Balanserat resultat inklusive periodens resultat	Summa eget kapital
<b>INGÅENDE BALANS PER 2022-01-01</b>	<b>1 077</b>	<b>118 474</b>	<b>- 3 059</b>	<b>488 593</b>	<b>605 085</b>
Årets resultat	-	-	-	149 641	149 641
Övrigt totalresultat för året	-	-	22 604	-	22 604
<b>Summa totalresultat</b>	<b>1077</b>	<b>118 474</b>	<b>19 545</b>	<b>638 234</b>	<b>777 330</b>
<b>Transaktioner med ägare i deras egenskap av ägare</b>					
Lämnad utdelning	-	-	-	-29 067	-29 067
Aktierelaterad ersättning	-	-	-	272	272
<b>UTGÅENDE BALANS PER 2022-12-31</b>	<b>1 077</b>	<b>118 474</b>	<b>19 545</b>	<b>609 439</b>	<b>748 535</b>
<b>INGÅENDE BALANS PER 2023-01-01</b>	<b>1 077</b>	<b>118 474</b>	<b>19 545</b>	<b>609 439</b>	<b>748 535</b>
Årets resultat	-	-	-	67 108	67 108
Övrigt totalresultat för året	-	-	7 153	-	7 153
<b>Summa totalresultat</b>	<b>1 077</b>	<b>118 474</b>	<b>26 698</b>	<b>676 547</b>	<b>822 796</b>
<b>Transaktioner med ägare i deras egenskap av ägare</b>					
Nyemission	107	75 353	-	-	75 460
Aktierelaterad ersättning	-	-	-	496	496
<b>UTGÅENDE BALANS PER 2023-09-30</b>	<b>1 184</b>	<b>193 827</b>	<b>26 698</b>	<b>677 043</b>	<b>898 752</b>

Antal aktier per balansdagen uppgår till 21 315 591.

NIMBUS GROUP

KONCERNENS RAPPORT ÖVER KASSAFLÖDEN	Kvartal 3	Kvartal 3	Första 9	Första 9	2022-10-01	2022-01-01
Tkr	2023	2022	månaderna	månaderna	2023-09-30	2022-12-31
<b>DEN LÖPANDE VERKSAMHETEN</b>						
Rörelseresultat före finansiella poster	12 713	44 668	103 662	182 466	113 172	191 976
Avskrivningar	16 403	11 012	43 754	35 505	55 872	47 623
Övriga ej likviditetspåverkande poster	3 123	-4 374	11 288	-15 526	6 966	-19 848
	32 239	51 306	158 704	202 445	176 010	219 751
Erhållen ränta m.m	173	32	824	122	1 370	668
Erlagd ränta m.m	-5 437	-2 273	-17 576	-9 147	-19 928	-11 499
Betald inkomstskatt	1 165	-4 614	-17 869	-16 887	-19 662	-18 680
	28 140	44 451	124 083	176 533	137 790	190 240
Ökning/minskning varulager	55 764	-49 587	51 274	-97 489	-54 374	-203 137
Ökning/minskning kundfordringar	3 724	-23 977	-9 135	-6 926	-29 451	-18 242
Ökning/minskning övriga kortfristiga fordringar	-548	8 850	22 607	8 005	2 111	-12 491
Ökning/minskning leverantörsskulder	-56 722	-100 681	-97 481	1 955	-51 864	47 572
Ökning/minskning övriga kortfristiga rörelseskulder	-61 025	-18 870	-48 627	-120 337	-6 091	-65 619
Kassaflöde från den löpande verksamheten	-30 667	-139 814	42 721	-38 259	19 303	-61 677
<b>INVESTERINGSVERKSAMHETEN</b>						
Investeringar i immateriella anläggningstillgångar	-9 063	-8 677	-27 512	-40 034	-41 226	-53 748
Investeringar i materiella anläggningstillgångar	-7 771	-1 101	-20 205	-8 665	-23 642	-12 102
Försäljning av materiella anläggningstillgångar	1 500	-	1 656	716	1 742	802
Investeringar i dotterföretag	13	-495	-86 918	-83 193	-86 423	-82 698
Avyttring dotterföretag	-13	-	20 360	65 635	20 360	65 635
Investeringar i intressebolag	-	-1 100	-2 300	-2 500	-2 300	-2 500
Avyttring/investeringar av övriga finansiella anläggningstillgångar	7	-	433	34	433	34
Kassaflöde från investeringsverksamheten	-15 327	-11 373	-114 486	-68 007	-131 056	-84 577
<b>FINANSIERINGSVERKSAMHETEN</b>						
Nyemission	-	-	75 460	-	75 460	-
Utdelning	-	-	-	-29 067	-	-29 067
Upptagna lån från kreditinstitut	-3 326	-	-89	-	-89	-
Amortering av skuld (leasing)	-8 176	-5 335	-22 346	-16 219	-27 260	-21 133
Förändring av räntebärande skulder	-	-3 710	-1 110	-12 107	-4 811	-15 808
Förändring kortfristiga skulder	235	-11 756	-1 401	22 974	-24 375	-
Förändring checkräkningskredit	46 241	971	47 578	6 716	98 220	57 358
Kassaflöde från finansieringsverksamheten	34 974	-19 830	98 092	-27 703	117 144	-8 650
Periodens kassaflöde	-11 020	-171 017	26 327	-133 969	5 391	-154 904
Likvida medel vid periodens början	27 015	190 875	0	153 860	20 796	153 860
Valutakursdifferens i likvida medel	-2 460	938	-12 792	905	-12 652	1 044
Likvida medel vid periodens slut	13 535	20 796	13 535	20 796	13 535	0

Leasingbetalningar har delats upp på ränta och amortering vid övergång till IFRS 16.

NIMBUS GROUP

<b>MODERBOLAGETS RESULTATRÄKNING</b>	<b>Kvartal 3</b>	<b>Kvartal 3</b>	<b>Första 9</b>	<b>Första 9</b>	<b>2022-10-01</b>	<b>2022-01-01</b>
Tkr	<b>2023</b>	<b>2022</b>	<b>månaderna</b>	<b>månaderna</b>	<b>2023-09-30</b>	<b>2022-12-31</b>
Nettoomsättning	197 865	173 922	679 007	545 026	874 475	740 494
Kostnader för sålda varor	-165 176	-150 797	-579 351	-458 605	-746 834	-626 087
Bruttoresultat	32 690	23 125	99 656	86 421	127 641	114 407
Försäljningskostnader	-11 322	-10 056	-36 654	-30 552	-46 831	-40 729
Administrationskostnader	-6 553	-6 284	-22 869	-21 270	-31 532	-29 934
Övriga rörelseintäkter	521	502	2 239	142	5 768	3 671
Summa rörelsekostnader	-17 354	-15 838	-57 284	-51 680	-72 595	-66 992
Rörelseresultat	15 336	7 287	42 372	34 741	55 046	47 415
Resultat från finansiella poster, netto	1 207	-2 438	-264	31 124	-2 072	29 316
<b>Resultat efter finansiella poster</b>	<b>16 543</b>	<b>4 849</b>	<b>42 108</b>	<b>65 865</b>	<b>52 974</b>	<b>76 731</b>
Erhållna koncernbidrag	-	-	-	-	-	-
Lämnade koncernbidrag	-	-	-	-	-	-
Bokslutsdispositioner	-	-	-	5 345	-9 300	-4 013
Resultat före skatt	16 543	4 849	42 108	71 210	43 674	72 718
Skatt på periodens resultat	-3 448	-1 017	-6 537	-2 665	-6 288	-2 417
<b>PERIODENS RESULTAT</b>	<b>13 095</b>	<b>3 832</b>	<b>35 571</b>	<b>68 545</b>	<b>37 386</b>	<b>70 301</b>

Periodens resultat överensstämmer med totalresultatet

NIMBUS GROUP

MODERBOLAGETS BALANSRÄKNING Tkr	2023-09-30	2022-12-31	2022-09-30
<b>TILLGÅNGAR</b>			
Immateriella anläggningstillgångar	108 529	98 778	94 910
Materiella anläggningstillgångar	16 247	2 206	1 361
Innehav i intressebolag	16 911	11 785	11 785
Andelar i koncernföretag	349 706	458 528	458 528
Långfristiga fordringar koncernbolag	100 257	-	-
Uppskjuten skattefordran	-	-	-
<b>Summa anläggningstillgångar</b>	<b>591 650</b>	<b>571 297</b>	<b>566 584</b>
<i>Omsättningstillgångar</i>			
Varulager	110 371	139 638	121 047
Kundfordringar	88 023	66 583	65 325
Belånade kundfordringar (se Not 2)	37 140	47 882	-
Fordringar hos koncernföretag	167 056	15 684	17 119
Skattefordringar	-	-	-
Förskott till leverantör	3 805	5 370	6 787
Övriga fordringar	34 912	69 369	57 804
Likvida medel	94	41	74
<b>Summa omsättningstillgångar</b>	<b>404 261</b>	<b>344 567</b>	<b>268 156</b>
<b>SUMMA TILLGÅNGAR</b>	<b>995 911</b>	<b>915 864</b>	<b>834 740</b>
<b>EGET KAPITAL OCH SKULDER</b>			
Eget kapital			
<i>Bundet eget kapital</i>			
Aktiekapital	1 184	1 077	1 077
Fond för utvecklingsutgifter	100 428	90 305	83 344
	101 612	91 382	84 421
<i>Fritt eget kapital</i>			
Överkursfond	53 917	53 917	53 917
Balanserad vinst eller förlust	413 487	277 460	284 305
Årets resultat	35 571	70 301	68 545
	502 975	401 678	406 767
<b>Summa eget kapital</b>	<b>604 587</b>	<b>493 060</b>	<b>491 188</b>
Obeskattade reserver	15 509	15 509	6 151
Avsättningar	5 700	5 700	5 120
<i>Långfristiga skulder</i>			
Övriga långfristiga skulder	8	-	-
<i>Kortfristiga skulder</i>			
Förskott från kunder	54 202	86 436	71 876
Skulder till kreditinstitut	127 415	117 495	136 496
Skulder till koncernföretag	26 897	8 908	16 153
Leverantörsskulder	66 752	84 527	59 481
Skatteskulder	6 237	1 980	3 036
Skulder hänförliga till belånade kundfordringar (se Not 2)	37 140	47 882	-
Övriga skulder	15 076	13 206	13 002
Upplupna kostnader och förutbetalda intäkter	36 396	41 161	32 237
<b>Summa kortfristiga skulder</b>	<b>370 115</b>	<b>401 595</b>	<b>332 281</b>
<b>Summa skulder</b>	<b>391 324</b>	<b>422 804</b>	<b>343 552</b>
<b>SUMMA EGET KAPITAL OCH SKULDER</b>	<b>995 911</b>	<b>915 864</b>	<b>834 740</b>



NIMBUS GROUP

<b>MODERBOLAGETS KASSAFLÖDESANALYS</b>	<b>Kvartal 3</b>	<b>Kvartal 3</b>	<b>Första 9</b>	<b>Första 9</b>	<b>2022-10-01</b>	<b>2022-01-01</b>
Tkr	<b>2023</b>	<b>2022</b>	<b>månaderna</b>	<b>månaderna</b>	<b>2023-09-30</b>	<b>2022-12-31</b>
<b>DEN LÖPANDE VERKSAMHETEN</b>						
Rörelseresultat före finansiella poster	15 336	7 287	42 372	34 740	55 047	47 415
Avskrivningar	3 381	3 593	10 059	10 857	13 665	14 463
Övriga ej likviditetspåverkande poster	3 839	-439	7 226	-7 011	6 548	-7 690
	22 556	10 441	59 657	38 586	75 260	54 188
Erhållen ränta m.m	1 287	288	2 882	1 147	2 841	1 106
Erlagd ränta m.m	482	-1 591	-4 183	-3 264	-5 519	-4 600
Betald inkomstskatt	-1 049	-808	-2 280	-1 605	-3 088	-2 413
	23 276	8 330	56 076	34 864	69 494	48 280
Ökning/minskning varulager	15 277	-4 825	30 832	-21 581	13 657	-38 756
Ökning/minskning kundfordringar	4 648	-7 732	15 066	4 981	-6 755	-16 840
Ökning/minskning övriga kortfristiga fordringar	-14 783	73 527	-37 885	49 021	-48 015	38 891
Ökning/minskning leverantörsskulder	2 605	-2 889	-17 775	5 131	7 271	30 177
Ökning/minskning övriga kortfristiga rörelseskulder	-24 733	29 927	-17 537	-28 785	20 409	9 161
Kassaflöde från den löpande verksamheten	6 290	56 338	28 777	43 631	56 060	70 913
<b>INVESTERINGSVERKSAMHETEN</b>						
Investeringar i immateriella anläggningstillgångar	-7 442	-6 841	-19 530	-18 188	-26 871	-25 529
Investeringar i materiella anläggningstillgångar	-4 431	-856	-14 321	120	-15 300	-859
Försäljning av materiella anläggningstillgångar	-	-	122	716	126	720
Investeringar i dotterföretag	-	-	-	-90 592	-	-90 592
Avyttring dotterföretag	-13	-	20 360	65 706	20 360	65 706
Investeringar i intressebolag	-20	-1 100	-5 126	-2 500	-5 126	-2 500
Avyttring/amortering av övrig finansiella anläggningstillgångar	13 904	-	-100 257	-	-100 256	-
Kassaflöde från investeringsverksamheten	1 998	-8 797	-118 752	-44 738	-127 068	-53 053
<b>FINANSIERINGSVERKSAMHETEN</b>						
Nyemission	-	-	75 460	-	75 460	-
Utdelning	-	-	7 250	-25 767	7 250	-25 767
Lån från kreditinstitut	-	-11 756	-	22 974	-22 974	-
Checkräkningskredit	-5 581	-72 504	9 919	13 609	17 226	20 916
Amortering av skuld till kreditinstitut	-	-3 333	-	-10 000	-3 333	-13 333
Erhållet/lämnat koncernbidrag	-	-	-	-	-	-
Kassaflöde från finansieringsverksamheten	-5 581	-87 593	92 629	816	73 629	-18 184
Periodens kassaflöde	2 707	-52	2 654	-291	2 621	-324
Likvida medel vid periodens början	-	126	41	365	74	365
Valutadifferens i likvida medel	-2 613	-	-2 601	-	-2 601	-
Likvida medel vid periodens slut	94	74	94	74	94	41

NIMBUS GROUP

<b>MODERBOLAGETS RAPPORT ÖVER FÖRÄNDRING I EGET KAPITAL, Tkr</b>	Aktiekapital	Fond för utvecklings- utgifter	Överkursfond	Fritt eget kapital exkl. årets resultat	Årets resultat	Summa eget kapital
<b>EGET KAPITAL 2022-01-01</b>	<b>1 077</b>	<b>68 560</b>	<b>53 917</b>	<b>302 576</b>	<b>25 425</b>	<b>451 555</b>
Omföring utvecklingsfond	-	21 745	-	-21 745	-	-
Omföring föregående års resultat	-	-	-	25 425	-25 425	-
-Lämnad Utdelning	-	-	-	-29 067	-	-29 067
Aktierelaterad ersättning	-	-	-	271	-	271
Årets resultat	-	-	-	-	70 301	70 301
<b>EGET KAPITAL 2022-12-31</b>	<b>1 077</b>	<b>90 305</b>	<b>53 917</b>	<b>277 460</b>	<b>70 301</b>	<b>493 060</b>
Omföring utvecklingsfond	-	10 123	-	-10 123	-	-
Omföring föregående års resultat	-	-	-	70 301	-70 301	-
Nyemission	107	-	-	75 353	-	75 460
Aktierelaterad ersättning	-	-	-	496	-	496
Årets resultat	-	-	-	-	35 571	35 571
<b>EGET KAPITAL 2023-09-30</b>	<b>1 184</b>	<b>100 428</b>	<b>53 917</b>	<b>413 487</b>	<b>35 571</b>	<b>604 587</b>

Antal aktier per balansdagen uppgår till 21 315 591.

## NIMBUS GROUP

### Not 1

Nimbus Group AB ("Nimbus"), org nr 556903–6568, är ett moderbolag registrerat i Sverige och med säte i Göteborgs kommun med adress Talattagatan 10. Om inte annat särskilt anges, redovisas alla belopp i tusentals kronor (Tkr). Uppgift inom parentes avser jämförelseperioderna.

### Not 2

Nimbus Group erbjuder återförsäljare möjligheten att använda sig av finansieringslösningar för demonstrations- och lagerbåtar. Fakturor som godkänns av finansbolagen betalas av finansbolaget i nära anslutning till att fakturorna ställs ut. I enlighet med de avtal som finns mellan finansbolagen och bolaget tar bolaget på sig ett återköpsansvar i händelse av att återförsäljare själva ej fullgör sina skyldigheter att återbetala skulden till finansbolaget. Betalning av fakturan innebär att ägandet av produkten övergår till finansbolaget. Men eftersom den finansiella risken kvarstår hos bolaget under hela perioden som det finansiella kontraktet löper mellan återförsäljaren och finansbolaget har bolaget gjort bedömningen att den finansiella återköpsrisken skall redovisas som en finansiell skuld i balansräkningen (*Skulder hänförliga till belånade kundfordringar*) tillsammans med en fordran (*Belånade kundfordringar*). Löptiden på fordran och skulden är densamma. Bolaget har historiskt inte redovisat några kreditförluster till följd av denna finansieringslösning.

### Not 3

Delårsrapporten har upprättats i enlighet med Årsredovisningslagen och IAS 34 Delårsrapportering. Koncernredovisningen har upprättats i enlighet med Årsredovisningslagen och International Financial Reporting Standards (IFRS) såsom de antagits av EU samt Rådet för finansiell rapportering (RFR1 Kompletterande redovisningsregler för koncerner). Moderbolagets redovisning har upprättats enligt Årsredovisningslagen och Rådet för finansiell rapportering (RFR2 Redovisning för juridiska personer). Dessa principer har tillämpats konsekvent för alla presenterade perioder, om inte annat anges. För mer utförlig information kring koncernens redovisningsprinciper hänvisas till årsredovisningen 2022, som finns tillgänglig på bolagets hemsida [www.nimbusgroup.se](http://www.nimbusgroup.se).

#### Definitioner nyckeltal

Operativt kassaflöde:	Kassaflöde från löpande verksamheten och investeringsverksamheten
Bruttovinstmarginal:	Bruttoresultat i förhållande till nettoomsättningen
EBIT:	Rörelseresultat, resultat av nettoomsättning och kostnad för sålda varor och tjänster
EBITA:	Resultat före skatt, räntor och avskrivningar av goodwill och varumärken
EBITA-marginal:	EBITA/Nettoomsättning
Soliditet:	Justerat Eget kapital/Balansomslutning
Vinst per aktie:	Årets resultat i koncernen före uppbokning av uppskjuten skattefordran hänförligt till underskottsavdrag/antal aktier i moderbolaget
Organisk tillväxt:	Förändring i nettoomsättning jämfört med föregående period exklusive valutafluktuationer samt förvärv (förutom återförsäljare)

### Not 4

Den 31 maj 2023 förvärvade koncernen samtliga aktier i EdgeWater Power Boats LLC. Bolaget förvärvades för totalt 86,9 Mkr efter avdrag för normaliserat rörelsekapital samt erhållen kassa. Bolaget förvärvades på skuldfri basis. Den förvärvade verksamheten konsolideras från 31 maj och har bidragit med intäkter om 55 Mkr och ett nettoresultat på 1,5 Mkr i andra kvartalet.

Det redovisas inga transaktionskostnader relaterade till förvärvet.

#### Per 31 maj 2023

Preliminärt redovisade belopp på identifierbara förvärvade tillgångar och övertagna skulder	
Immateriella anläggningstillgångar	0,1
Materiella anläggningstillgångar	49,3
Varulager	83,2
Kassa	8,0
Övriga fordringar	18,3
Övriga skulder	-64,0
<b>Summa förvärvade identifierbara nettotillgångar</b>	<b>94,9</b>
<b>Goodwill</b>	<b>-</b>
<b>Förvärvade nettotillgångar</b>	<b>94,9</b>
Erlagd köpeskilling för rörelsen	-102,9
Justerings av köpeskilling för förvärvat rörelsekapital	+8,0
<b>Total köpeskilling</b>	<b>-94,9</b>
<b>Förvärvad kassa</b>	<b>8,0</b>
<b>Påverkan på koncernens likvida medel vid förvärv</b>	<b>-86,9</b>