

NIMBUS GROUP

Delårsrapport 2024

1 januari – 31 mars 2024

FÖRSTA KVARTALET JANUARI – MARS 2024

- **Nettoomsättningen** för det första kvartalet ökade med 13 procent till 344 (304)
- **Organisk tillväxt** uppgick till 2,4 procent
- **EBITA** uppgick till -14 Mkr (8)
- **EBITA-marginalen** uppgick till -4,0 procent (2,5)
- **Operativt kassaflöde** uppgick till -90 Mkr (-122)
- **Orderboken** uppgick vid periodens slut till 789 Mkr (953)

SENASTE 12 MÅNADERNA

- **Nettoomsättningen** uppgick till 1 938 Mkr vilket är en ökning med 10 procent jämfört med föregående år (1 769)
- **Organisk tillväxt** uppgick till -5,6 procent
- **EBITA** uppgick till 79 Mkr (194)
- **EBITA-marginalen** uppgick till 4,1 procent (11,0)
- **Operativt kassaflöde** uppgick till 138,6 Mkr (-162)
- **Resultat per aktie** uppgick till 3,06 kr (7,49)

Väsentliga händelser under första kvartalet 2024

- En planerad produktionsneddragning gjordes i EdgeWater mot bakgrund av behovet av att minska lagernivåerna hos återförsäljarna så att dessa bättre motsvarar orderläggningen. I anslutning till produktionsneddragningen genomfördes produktivitetshöjande åtgärder vilka tillsammans med produktionsneddragningarna belastade resultatet med totalt 23 Mkr.
- Produktion av Nimbus T8 har startats upp i bolagets fabrik i USA.
- Distributionsnätet har utökats då avtal tecknats med Grimstad Bådsenter som blir ny återförsäljare av varumärket Nimbus i Agder på det norska Sörlandet. Därtill har två nya återförsäljare för båtar av varumärket Nimbus utsetts i Nordamerika, Erickson Marine i Minnesota och Anchor Marine Group i delstaten New York.
- Nimbus Group anlitate Nordea Bank Abp för att i egenskap av Sole Bookrunner undersöka förutsättningarna för att emittera seniora säkerställda obligationer.

Väsentliga händelser efter balansdagen

- Produktionen i Edgewater har återupptagits under inledningen av kvartal två och väntas successivt öka under kvartalet.
- Nimbus Group AB avstod från att emittera obligationer eftersom de villkor som marknaden erbjöd inte bedömdes tillräckligt attraktiva för bolaget i relation till behovet.

	Första kvartalet			Senaste 12 mån			Helår
	2024	2023	%	2024	2023	%	2023
Nettoomsättning, Mkr	343,7	304,3	13	1 937,9	1 768,5	10	1 898,4
Rörelseresultat, Mkr	-13,9	7,6	-282	77,6	193,5	-60	99,1
EBITA, Mkr	-13,7	7,7	-278	78,2	194,0	-60	99,7
EBITA-marginal, %	-4,0%	2,5%	-6,5 pe	4,0%	11,0%	-6,9 pe	5,2%
Periodens resultat, Mkr	-7,0	-0,7	-903	38,7	145,8	-70	45,0
Operativt kassaflöde, Mkr	-90,3	-121,7	26	138,6	-162,0	190	-153,2
Resultat per aktie	-0,33	-0,03	883	1,82	7,49	-76	2,15

Försäljning inom premiumbåtar utvecklas väl men normalisering av återförsäljarlager i EdgeWater och fortsatt svag efterfrågan på småbåtar drar ner lönsamheten i kvartalet

Nimbus Groups pågående strategiska skifte med ökat fokus på premiumbåtar ger de eftersträfvade positiva effekterna men samtidigt fortsatte de tidigare aviserade onormalt höga lagernivåerna hos EdgeWaters återförsäljare att påverka resultatet negativt under det första kvartalet. Rensat för de övergående effekterna av lagernivåerna hos EdgeWater förmår vi trots motvinden inom småbåtssegmentet leverera ett positivt resultat i kärnverksamheten och det i en miljö som i övrigt kännetecknas av stor finansiell och geopolitisk osäkerhet.

Försäljningen under kvartalet uppgick till 344 Mkr jämfört med 304 Mkr motsvarande kvartal föregående år. Rensat för förvärvet av EdgeWater var den organiska försäljningen i stort sett oförändrad. I anslutning till förvärvet passade EdgeWaters återförsäljare på att fylla på sina lager av nya båtar, något vi var väl medvetna om men som icke desto mindre påverkat EdgeWaters försäljning negativt både under det fjärde kvartalet 2023 och det första kvartalet i år. Successivt ser vi dock hur dessa lagernivåer nu sjunker samt att nya beställningar läggs hos oss. Vi räknar med att lagernivåerna kommer att ha normaliserats mot slutet av det andra kvartalet i år.

EBITA för perioden uppgick till -14 Mkr vilket skall jämföras med ett positivt resultat om Mkr 8 för det första kvartalet i fjol. Resultatförsämringen kan i sin helhet förklaras av den redan noterade lägre försäljningen inom EdgeWater. Rensat för det så ligger vi rent resultatmässigt i nivå med motsvarande kvartal föregående år vilket innebär att vår totala försäljning inom premiumbåtar i övrigt förmådde balansera den lägre efterfrågan inom småbåtssegmentet. En viktig orsak till detta är den fortsatt goda försäljningen av premiumbåtar, inte minst inom Nimbus där såväl båtar ur WTC-serien som vår nya 50-fotsbåt, Nimbus 465 Coupé, tas emot väl på marknaden. En annan orsak är att vi lyckats förbättra våra bruttomarginaler när vi successivt fört vidare tidigare kostnadsinflation till marknaden i samband med att vi sålt båtar med gamla priser i vår orderbok.

Orderboken uppgick till 789 Mkr vilket är en ökning jämfört med det fjärde kvartalet 2023 med 12 procent (759) men en minskning med 20 procent jämfört med motsvarande kvartal föregående år (953). I jämförelse med det första kvartalet 2023 ökade dock orderingången under kvartalet med 11 procent, från 328 Mkr till 375 Mkr. Utvecklingen från tidigare kvartal med en sjunkande andel småbåtar i

orderboken fortsatte och totalt svarade dessa för 21 Mkr, dvs cirka 2,5 procent av den totala orderboken. Motsvarande siffra det fjärde kvartalet var cirka 4,5 procent. Andelen premiumbåtar ökar således i orderboken.

Kassaflödet under kvartalet förklaras av säsongeffekter men också av att en större andel färdigbyggda båtar under kvartalet var under transport från Europa till Nordamerika. För att minska den senare effekten inledde vi under kvartalet produktion av båtar av varumärket Nimbus i vår anläggning i Nordamerika. Efter förvärvet av EdgeWater för ett år sedan har vi genomfört omfattande förändringar av produktionsanläggningen vilka utöver lokal tillverkning av Nimbusbåtar också inneburit en generell mer effektiv produktion till följd av ny och förbättrad produktionslayout. Över tid räknar vi med att detta skall förbättra såväl vårt kassaflöde som lönsamheten för båtarna som produceras där. Parallellt genomför vi också en genomlysning av EdgeWaters produktportfölj i syfte att optimera varumärkets produktutbud ur ett koncernperspektiv.

Den geopolitiska osäkerheten som präglar världen under de senaste två åren fortsatte under kvartalet att öka. När det gäller inflationen och räntorna är bilden mer blandad och i såväl Sverige som i övriga Europa har på sistone kommit signaler om att räntetoppen är nådd och att sänkningar från centralbankerna nu är att vänta. När det gäller USA är osäkerheten kring inflation och ränteutveckling större eftersom den amerikanska ekonomin fortsätter att vara väldigt stark, något som i sig har positiva effekter för efterfrågan. Sammantaget skapar det här en svårbedömd marknad där vi fortsätter förlita oss på vår mångåriga och bevisade förmåga att hantera de svängningarna som oundvikligen påverkar vår verksamhet. Något vi också fortsätter förlita oss på är våra kompetenta medarbetare runt om i organisationen som kvartal efter kvartal visar en hängivenhet för företaget och dess produkter som är oundgänglig för en fortsatt positiv utveckling.



Jan-Erik Lindström
VD och koncernchef

Nimbuskoncernens utveckling Första kvartalet 2024

Nettoomsättning

Nettoomsättningen ökade med 13 procent till 344 Mkr (304). Försäljningsökningen drivs av premiumbåtar som ökade totalt med 85 Mkr (+42 procent) till 287 Mkr, varav EdgeWater utgjorde 34 Mkr. Försäljningen av småbåtar och externa varumärken minskade med 46 mkr (-63 procent) jämfört med föregående år. Den organiska tillväxten uppgick till 2,4 procent. Den organiska tillväxten av premiumbåtar isolerat uppgick till 25 procent.

Resultat

EBITA-resultatet uppgick till -14 Mkr (8). EBITA-marginalen uppgick till -4,0 procent jämfört med 2,5 procent föregående år. Minskningen är fullt ut hänförlig till EdgeWater som netto påverkade EBITA-resultatet negativt med -23 Mkr i kvartalet. Orsaken till detta var en planerad produktionsneddragning i EdgeWater som gjordes för att minska lagernivåerna hos återförsäljarna så att de bättre motsvarar orderläggningen. I anslutning till produktionsneddragningen genomfördes produktivitetshöjande åtgärder vilka också belastade resultatet och ingår i den redovisade kostnaden för kvartalet. Produktionen av EdgeWater-båtar har återupptagits under inledningen av kvartal två och väntas successivt öka under kvartalet. Parallellt pågår uppstart av lokal produktion av Nimbusbåtar i EdgeWaters fabrik.

Exklusive EdgeWater uppgick EBITA till 9 Mkr och EBITA-marginalen till 2,7 procent.

Bruttomarginalen minskade med 3,7 procentenheter och uppgick till 12,3 procent (16,0). Bruttomarginalen exklusive EdgeWater förbättrades i jämförelse med föregående år trots att produktionen av småbåtar i Finland har varit stängd under kvartalet.

Försäljningen av koncernens varumärken hos egna återförsäljare minskade med ca 43 procent vilket påverkade den konsoliderade marginalen negativt.

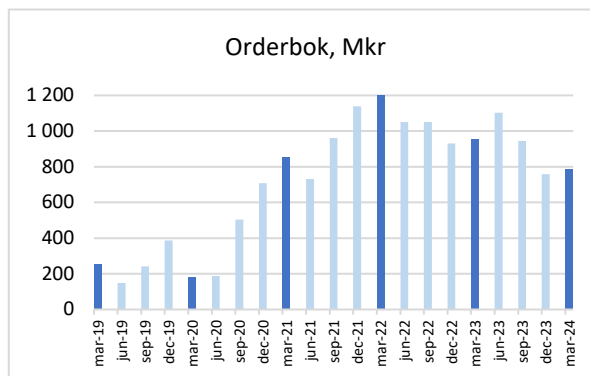
Rörelsens kostnader uppgick till 56 Mkr (41) vilket var en ökning netto med 15 Mkr jämfört med föregående år som är hänförlig till EdgeWater.

Utveckling av orderbok

Orderboken uppgick till 789 Mkr vilket var en minskning med 17 procent jämfört med föregående år (953).

Orderboken utgörs till 88 procent (83) av premiumbåtar där fortsatt stabil efterfrågan noteras. Orderboken på småbåtar och externa varumärken är svagare och uppgår till 97 Mkr jämfört med 164 Mkr föregående år.

Sett till den geografiska fördelningen ökade orderboken i Nordamerika med 66 procent och uppgick till 406 Mkr (245 Mkr) motsvarande 51 procent av den totala orderboken.



Orderboken är likt tidigare avgränsad till att endast innefatta bekräftade order som per balansdagen var produktionsplanerade och hade förskottsbetalats i enlighet med bolagets faktureringsmodell. EdgeWater har i enlighet med nordamerikansk branschstandard valt att inte tillämpa förskottsbetalningar på orderlagda båtar, i stället erläggs full betalning vid leverans av båten.

Förskottsbetalningar från kunder uppgick till 149 Mkr vilket var en minskning med 20 procent jämfört med föregående år (186 Mkr). Andelen av orderstocken som var förskottsbetalad uppgick till 19 procent (20).

Finansiell ställning

Kassaflöde

Det operativa kassaflödet uppgick till -90 Mkr (-122) varav -77 Mkr (-107) kommer från den löpande verksamheten och -13 Mkr (-15) från investeringsverksamheten.

Säsongsvariationerna i branschen gör att kapitalbindning i varulager naturligt ökar under det fjärde och första kvartalet. Varulagret ökade med 67 Mkr (147) varav cirka hälften av årets ökning hängde samman med fler båtar under transport till Nordamerika till följd av kraftigt högre försäljning.

Investeringsverksamheten uppgick till -13 Mkr (-15) och består huvudsakligen av produktutveckling.

Kassaflöde från Finansieringsverksamheten uppgick till 86 Mkr (122) och består huvudsakligen av finansiering av demobåtar hos egenägda återförsäljare samt ökat utnyttjande av checkräkningskredit.

Likviditet och finansiell ställning

Koncernen hade vid periodens utgång tillgängliga likvida medel om 103 Mkr fördelade på en tillgänglig kassa om 11 Mkr samt utnyttjad checkkredit om 92 Mkr.

En checkräkningslimit för EdgeWater har införts om 3,5 MUSD.

Under kvartalet beslutade Nimbus Group undersöka förutsättningarna för att emittera seniora, säkerställda

obligationer till stöd för fortsatt expansion. Mot bakgrund av förutsättningarna i marknaden, beslutade bolaget dock efter kvartalet att avstå från att emittera obligationer.

När båtar säljs till främst USA sker detta med hjälp av finansieringslösningar som factoring och floorplaning. Dessa medför att koncernen får fullt betalt vid leverans av båten men behåller en bokföringsmässig fordran och en skuld under hela tiden som finansieringen pågår mellan återförsäljaren och finansbolaget. Löptiden varierar från fall till fall och kan påverkas av om båten blir kundsåld. Vanligen pågår finansieringen mellan sex och arton månader. När finansieringen har löpt ut försvinner fordran och skulden.

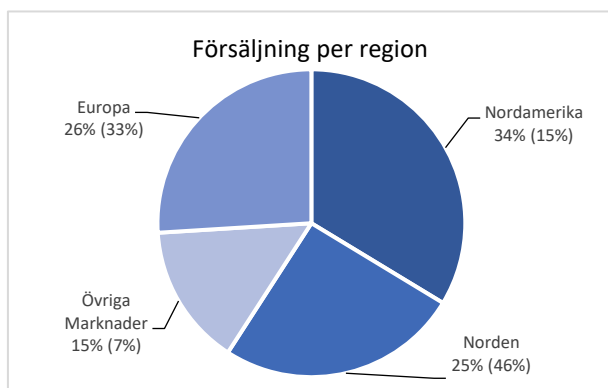
Belånade kundfordringar uppgick till 387 Mkr (95) och avser fordringar med återtagandeförbehåll för finansiering av återförsäljares visningsbåtar. Förändringen mot föregående år kommer i huvudsak från förvärvet av EdgeWater som svarar för 251 Mkr samt att återförsäljarna i viss mån hade färre demonstrationsbåtar till följd av leverantörsstörningar. Belånade kundfordringar beskrivs vidare i Not 2.

Soliditeten uppgick till 41 procent jämfört med 46 procent föregående år.

Utveckling per region

Koncernens försäljningsregioner är Nordamerika, Norden, Europa (exklusive Norden), och övriga marknader.

I Sverige, England och Norge bedrivs Nimbus Groups verksamhet genom såväl egna som externa återförsäljare. Till övriga marknader sker försäljning enbart via externa återförsäljare.



Nordamerika

Den nordamerikanska försäljningen utvecklades positivt och ökade med 155 procent mot föregående år till 116 Mkr (45). Av ökningen kommer 34 Mkr från förvärvet av EdgeWater som avslutades den 31 maj 2023. Den organiska tillväxten i Nordamerika (exklusive EdgeWater) uppgick till 80 procent. Efter förvärvet av EdgeWater utgör Nordamerika den enskilt största marknaden på helårsbasis.

Orderboken i Nordamerika ökade med 66 procent jämfört med föregående år och uppgick till 406 Mkr.

Norden

Den nordiska försäljningen uppgick till 88 Mkr vilket var en minskning med 37 procent mot föregående år (139). Förändringen beror framför allt på en generellt lägre efterfrågan på småbåtar som minskar med 83 procent vilket även påverkar egna återförsäljare i stor utsträckning.

Europa

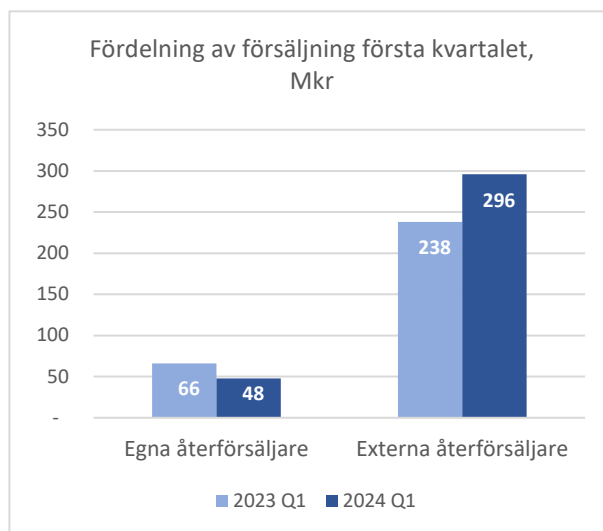
Den europeiska försäljningen minskade med 10 procent till 89 Mkr (100) vilket framför allt hänger samman med svagare utveckling i norra Europa.

Övriga marknader

Utvecklingen på övriga marknader var fortsatt positiv och försäljningen ökade med 157 procent till 51 Mkr (20).

Försäljning genom egna och externa återförsäljare

Nimbuskoncernen säljer både genom egna och externa återförsäljare. De egna återförsäljarna återfinns i Sverige, England och Norge.



Försäljningen hos egna återförsäljare minskade med 28 procent och uppgick till 48 Mkr jämfört med 66 Mkr föregående år (inkluderar även externa varumärken). Försäljningen till externa återförsäljare ökade med 24 procent och uppgick till 296 Mkr.

Övrigt

Väsentliga risker och osäkerhetsfaktorer

Koncernen är genom sin verksamhet utsatt för risker av både finansiell och operativ karaktär, vilka koncernen kan påverka i större eller mindre omfattning. Inom koncernen pågår kontinuerliga processer för att identifiera förekommande risker samt bedöma hur dessa skall hanteras.

Bland operativa risker kan nämnas att bolaget är utsatt för affärsrisker i samband med konjunktur- och efterfrågesvängningar, likväl som kunders preferenser och relation till bolaget. Vidare finns risker hänförliga till produktionsförmåga, kapacitet och beläggningsgrad i bolaget och hos bolagets externa tillverkare, samt tillgänglighet och pris på råvaror. Bolaget är också beroende av fortsatt förtroende från personal samt möjlighet att rekrytera kompetenta medarbetare.

Vad avser finansiella risker kan nämnas att koncernen är utsatt för valutarisk, i framför allt relationerna mellan USD, EUR, PLN och SEK, genom omräkningsexponering av kund- och leverantörsreskontra samt redovisade tillgångar, skulder och nettoinvesteringar i verksamheten. Koncernen är även utsatt för andra risker som ränterisk, kreditrisk och likviditetsrisk.

Rysslands fullskaliga invasionskrig i Ukraina har hitintills inte haft någon väsentlig direkt finansiell påverkan medan omfattningen av de indirekta effekterna är svåra att bedöma. Vi följer marknadsutvecklingen noggrant, där vi kan konstatera en ökad inflation, högre råvaru-, komponent-, frakt- och energikostnader samt en större osäkerhet om ränteutvecklingen. Vi följer även utvecklingen i Mellanöstern, men bedömer i dagsläget att den inte har någon väsentlig påverkan på koncernen.

För ytterligare beskrivning av bolagets risker och osäkerhetsfaktorer hänvisas till Nimbus Group AB:s årsredovisning för räkenskapsåret 2023, sidorna 39-40.

Händelser under räkenskapsåret

Första kvartalet

- En planerad produktionsneddragning gjordes i EdgeWater mot bakgrund av behovet av att minska lagernivåerna hos återförsäljarna så att dessa bättre motsvarar orderläggningen. I anslutning till produktionsneddragningen genomfördes produktivitetshöjande åtgärder vilka tillsammans med produktionsneddragningarna belastade resultatet med totalt 23 Mkr.
- Produktion av Nimbus T8 har startats upp i bolagets fabrik i USA.
- Nimbus Group visade upp den energieffektiva konceptbåten Ocean Air 8 vid mässan i Düsseldorf. Båten är baserad på ett energieffektivt skrovkoncept som kräver upp till 50 procent mindre energi vid framdrivning och därmed underlättar övergången till elektriska drivlinor.
- Nimbus Groups båtmodell Flipper 900 DC tilldelades den prestigefyllda utmärkelsen Motor Boat of the Year 2024 inom kategorin "Day Boats större än 30 fot". Nimbus

Groups Aquador 300HT erhöll samtidigt en silverplats inom kategorin "Sportscruisers" upp till 45 fot.

- Distributionsnätet har utökats då avtal tecknats med Grimstad Bådsenter som blir ny återförsäljare av varumärket Nimbus i Agder på det norska Sörlandet. Därtill har två nya återförsäljare för båtar av varumärket Nimbus utsetts i Nordamerika, Erickson Marine i Minnesota och Anchor Marine Group i delstaten New York.
- Nimbus Group anlitade Nordea Bank Abp för att i egenskap av Sole Bookrunner undersöka förutsättningarna för att emittera seniora säkerställda obligationer.

Händelser efter balansdagen

- Produktionen i Edgewater har återupptagits under inledningen av kvartal två och väntas successivt öka under kvartalet.
- Nimbus Group AB avstod från att emittera obligationerna eftersom de villkor som marknaden erbjöd inte bedömdes tillräckligt attraktiva för bolaget i relation till behovet.

Personal och organisation

Koncernen hade per balansdagen 472 (447) anställda i Sverige, Finland, USA, Norge, Polen och Storbritannien. EdgeWater hade per balansdagen 140 anställda. Per balansdagen var halva personalstyrkan i Finland permitterad.

Moderbolaget

Nettoomsättningen uppgick till 226 Mkr (224). Resultat efter finansiella poster uppgick till 21 Mkr (15).

Aktiedata

Per den 31 mars 2024 hade Nimbus Group 21 315 591 st aktier. Aktiekapitalet uppgick till 1 184 199 kr med ett kvotvärde på 0,0556.

På årsstämman den 18 maj 2023 fattades beslut om att godkänna styrelsens förslag att erbjuda ett aktiebaserat incitamentsprogram till ledande befattningshavare samt nyckelpersoner i organisationen omfattandes maximalt 193 761 teckningsoptioner. Programmet har en löptid på 3 år. Sedan tidigare finns ett incitamentsprogram som beslutades på årsstämman i maj 2022.

Mot bakgrund av marknadsläget och det ekonomiska läget har styrelsen beslutat föreslå årsstämman att ingen utdelning lämnas för 2023.

Styrelsens och verkställande direktörens försäkran

Styrelsen och verkställande direktören försäkrar att delårsrapporten ger en rättvisande bild över utvecklingen av koncernens och moderbolagets verksamhet, ställning och resultat samt beskriver väsentliga risker och osäkerhetsfaktorer som moderbolaget och de företag som ingår i koncernen står inför.

Denna rapport har ej varit föremål för granskning av bolagets revisorer.

Göteborg den 26 april 2024

Mats Engblom
Ordförande

Per Hesselmark
Styrelseledamot

Eva Nilsagård
Styrelseledamot

Göran Gummeson
Styrelseledamot

Lars Hygrell
Styrelseledamot

Johanna Lundberg
Styrelseledamot

Jan-Erik Lindström
VD och koncernchef

Finansiell kalender

Årsstämma kommer att hållas den 16 maj 2024

Delårsrapport för perioden 1 januari – 30 juni 2024 kommer att publiceras den 17 juli 2024

Delårsrapport för perioden 1 januari – 30 september 2024 kommer att publiceras den 25 oktober 2024

Delårsrapport för perioden 1 januari – 31 december 2024 kommer att publiceras den 4 februari 2025

Bolagets rapporter kommer att finnas tillgängliga på bolagets hemsida www.nimbusgroup.se

Telefonkonferens:

Nimbus Group publicerar delårsrapporten för det första kvartalet 2024, fredagen den 26 april klockan 07:30. Klockan 10.00 samma dag hålls en webbsänd telefonkonferens där vd och koncernchef Jan-Erik Lindström presenterar rapporten tillsammans med CFO Rasmus Alvemyr.

Presentationen följs av en frågestund. Presentationen kommer att hållas på engelska. De som vill delta i telefonkonferensen i samband med presentationen registrerar sig via följande länk <https://conference.financialhearings.com/teleconference/?id=50048612>

Efter registreringen erhålls telefonnummer och ett konferens-ID för att logga in till konferensen. Via telefonkonferensen finns möjlighet att ställa muntliga frågor.

Det går också att följa och lyssna på presentationen och konferensen på följande webblänk:

<https://ir.financialhearings.com/nimbus-q1-report-2024>

För ytterligare information, kontakta:

Jan-Erik Lindström, VD +46 738 53 46 04

Rasmus Alvemyr, CFO +46 738 53 45 05

Denna information är sådan information som Nimbus Group AB (publ) är skyldigt att offentliggöra enligt EU:s marknadsmissbruksförordning. Informationen lämnades, genom ovanstående kontaktpersoners försorg, för offentliggörande den 26 april 2024 kl 07:30 CEST.

Om Nimbus Group

Nimbus Group tillverkar och säljer fritidsmotorbåtar under varumärkena Alukin, Aquador, Bella, EdgeWater, Falcon, Flipper, Nimbus och Paragon. Försäljning sker via återförsäljarnätverk och de största marknaderna är Norden, Europa och USA. Koncernen omsatte 2023 1 899 Mkr och hade 511 anställda. Verksamheten bedrivs i Sverige, Finland, Polen, England, Norge och USA.

För mer information se www.nimbusgroup.se

Nimbus Group AB (publ) org nr 556903–6568

Talattagatan 10

426 76 Västra Frölunda

Bolagets Certified Adviser är Carnegie Investment Bank AB (publ) Telefon: +46 (0)73 856 42 65 E-mail: certifiedadviser@carnegie.se

NIMBUS GROUP

KONCERNENS RESULTATRÄKNING	Kvartal 1	Kvartal 1	2023-04-01	2023-01-01
Tkr	2024	2023	2024-03-31	2023-12-31
Nettoomsättning	343 774	304 290	1 937 902	1 898 418
Kostnader för sålda varor och tjänster	-301 397	-255 527	-1 656 725	-1 610 855
Bruttoresultat	42 377	48 763	281 177	287 563
Försäljningskostnader	-40 145	-30 927	-148 659	-139 441
Administrationskostnader	-17 466	-12 580	-55 964	-51 078
Övriga rörelseintäkter	1 406	2 345	8 654	9 593
Övriga rörelsekostnader	-45	-1	-7 566	-7 522
Summa rörelsekostnader	-56 250	-41 163	-203 535	-188 448
Rörelseresultat	-13 873	7 600	77 642	99 115
Resultat från finansiella poster, netto	3 151	-6 262	-34 218	-43 631
Resultat efter finansiella poster	-10 722	1 338	43 424	55 484
Skatt på periodens resultat	3 698	-2 001	-4 731	-10 430
PERIODENS RESULTAT	-7 024	-663	38 693	45 054
Övrigt totalresultat:	-7 024	-663	38 693	45 054
Poster som kan komma att omföras till periodens resultat:				
Valutakursdifferenser utländska verksamheter	11 862	-1 510	6 593	-6 779
Summa totalresultat för året	4 838	-2 173	45 286	38 275
Resultat per aktie före utspädning	-0,33	-0,03	1,82	2,15
Resultat per aktie efter utspädning	-0,33	-0,03	1,82	2,15

Periodens resultat och summa totalresultat är i sin helhet hänförligt till moderföretagets aktieägare.

NIMBUS GROUP

KONCERNENS BALANSRÄKNING

Tkr	2024-03-31	2023-12-31	2023-03-31
TILLGÅNGAR			
Anläggningstillgångar			
Immateriella anläggningstillgångar			
Goodwill	251 547	251 682	252 240
Balanserade utgifter för utvecklingsarbeten och liknande rättigheter	100 765	80 168	71 499
Koncessioner, patent, licenser, varumärken samt liknande rättigheter	4 799	4 953	4 889
Pågående utvecklingsprojekt	65 835	77 888	75 546
Summa immateriella anläggningstillgångar	422 946	414 691	404 174
Materiella anläggningstillgångar			
Byggnader och mark	60 792	59 554	42 183
Pågående nyanläggningar och förskott avseende			
Materiella anläggningstillgångar	239	230	148
Maskiner och andra tekniska anläggningar	19 053	19 042	8 993
Summa materiella anläggningstillgångar	80 084	78 826	51 324
Nyttjanderättstillgångar			
Tillgångar med nyttjanderätt	150 012	141 416	149 444
Summa nyttjanderättstillgångar	150 012	141 416	149 444
Finansiella anläggningstillgångar			
Innehav redovisade med kapitalandelsmetoden	15 888	16 136	12 457
Andra långfristiga värdepappersinnehav	162	156	158
Övriga långfristiga fordringar	8 965	4 751	4 707
Uppskjuten skattefordran	11 816	4 250	20 028
Summa finansiella anläggningstillgångar	36 831	25 293	37 350
Summa anläggningstillgångar	689 873	660 226	642 292
Omsättningstillgångar			
Varulager	783 266	716 697	756 040
Kundfordringar	175 892	146 144	217 763
Belånade kundfordringar för demofinansiering hos återförsäljare (se Not 2)	387 326	395 192	94 532
Förskott till leverantör	25 115	8 477	16 579
Övriga fordringar/förutbetalda kostnader	62 175	76 616	76 301
Likvida medel	11 165	8 141	-
Summa omsättningstillgångar	1 444 939	1 351 267	1 161 215
SUMMA TILLGÅNGAR	2 134 812	2 011 493	1 803 507

NIMBUS GROUP

KONCERNENS BALANSRÄKNING			
Tkr	2024-03-31	2023-12-31	2023-03-31
EGET KAPITAL OCH SKULDER			
Eget kapital hänförligt till moderföretagets aktieägare			
Aktiekapital	1 184	1 184	1 184
Övrigt tillskjutet kapital	193 827	193 827	193 827
Reserver	24 628	12 766	18 035
Balanserat resultat inklusive periodens resultat	648 416	655 214	608 892
Summa eget kapital hänförligt till moderföretagets aktieägare	868 055	862 991	821 938
Innehav utan bestämmande inflytande	-	-	-
Summa eget kapital	868 055	862 991	821 938
Långfristiga skulder			
Skulder till kreditinstitut	1 476	1 421	16 454
Avsättningar	13 878	6 337	11 321
Uppskjuten skatteskuld	1 451	-	11 120
Leasingskulder	167 902	157 721	169 163
Summa långfristiga skulder	184 707	165 479	208 058
Kortfristiga skulder			
Förskott från kunder	148 916	95 928	186 036
Skulder till kreditinstitut	239 306	123 873	105 014
Leverantörsskulder	142 564	113 299	242 968
Aktuell skatteskuld	6 650	17 573	11 186
Leasingskulder	34 865	33 443	26 809
Skulder hänförliga till belånade kundfordringar (se Not 2)	387 326	395 192	94 532
Övriga kortfristiga finansiella skulder hänförliga till demobåtar	44 998	53 549	-
Övriga skulder	2 676	50 079	24 042
Upplupna kostnader och förutbetalda intäkter	74 749	100 087	82 924
Summa kortfristiga skulder	1 082 050	983 023	773 511
Summa skulder	1 266 757	1 148 502	981 569
SUMMA EGET KAPITAL OCH SKULDER	2 134 812	2 011 493	1 803 507

NIMBUS GROUP

KONCERNENS RAPPORT ÖVER FÖRÄNDRINGAR
I EGET KAPITAL

Tkr	Aktiekapital	Övrigt tillskjutet kapital	Reserver	Balanserat resultat inklusive periodens resultat	Summa eget kapital
INGÅENDE BALANS PER 2023-01-01	1 077	118 474	19 545	609 439	748 535
Årets resultat	-	-	-	45 054	45 054
Övrigt totalresultat för året	-	-	-6 779	-	-6 779
Summa totalresultat	1077	118 474	12 766	654 493	786 810
Transaktioner med ägare i deras egenskap av ägare					
Lämnad utdelning	-	-	-	-29 067	-29 067
Nyemission	107	75 353	-	-	75 460
Aktierelaterad ersättning	-	-	-	721	721
UTGÅENDE BALANS PER 2023-12-31	1 184	193 827	12 766	655 214	862 991
INGÅENDE BALANS PER 2024-01-01	1 184	193 827	12 766	655 214	862 991
Årets resultat	-	-	-	-7 024	-7 024
Övrigt totalresultat för året	-	-	11 862	-	11 862
Summa totalresultat	1 184	193 827	24 628	648 190	867 829
Transaktioner med ägare i deras egenskap av ägare					
Nyemission	-	-	-	-	-
Aktierelaterad ersättning	-	-	-	226	226
UTGÅENDE BALANS PER 2024-03-31	1 184	193 827	24 628	648 416	868 055

Antal aktier per balansdagen uppgår till 21 315 591.

NIMBUS GROUP

KONCERNENS RAPPORT ÖVER KASSAFLÖDEN	Kvartal 1	Kvartal 1	2023-04-01	2023-01-01
Tkr	2024	2023	2024-03-31	2023-12-31
DEN LÖPANDE VERKSAMHETEN				
Rörelseresultat före finansiella poster	-13 873	7 600	77 642	99 115
Avskrivningar	17 096	12 687	66 144	61 735
Övriga ej likviditetspåverkande poster	17 087	-242	10 541	-6 788
	20 310	20 045	154 327	154 062
Erhållen ränta m.m	121	264	881	1 024
Erlagd ränta m.m	-8 066	-2 941	-29 787	-24 662
Betald inkomstskatt	-13 511	-14 833	-16 805	-18 128
	-1 146	2 534	108 616	112 296
Ökning/minskning varulager	-66 379	-146 695	55 019	-25 297
Ökning/minskning kundfordringar	-23 289	-52 383	60 700	31 606
Ökning/minskning övriga kortfristiga fordringar	15 802	563	3 836	-11 403
Ökning/minskning leverantörsskulder	28 342	45 350	-141 233	-124 225
Ökning/minskning övriga kortfristiga rörelseskulder	-30 867	43 994	-78 535	-3 674
Kassaflöde från den löpande verksamheten	-77 537	-106 637	8 403	-20 697
INVESTERINGSVERKSAMHETEN				
Investeringar i immateriella anläggningstillgångar	-11 789	-8 122	-38 706	-35 039
Investeringar i materiella anläggningstillgångar	-1 519	-5 051	-22 967	-26 499
Försäljning av materiella anläggningstillgångar	-	126	1 677	1 803
Investeringar i dotterföretag	443	-165	-86 310	-86 918
Avyttring dotterföretag	-	-	20 360	20 360
Investeringar i intressebolag	-	- 2300	-4 356	-6 656
Avyttring/investeringar av övriga finansiella anläggningstillgångar	122	426	129	433
Kassaflöde från investeringsverksamheten	-12 743	-15 086	-130 173	-132 516
FINANSIERINGSVERKSAMHETEN				
Nyemission	-	75 460	-	75 460
Utdelning	-	-	-	-
Upptagna lån från kreditinstitut	-4 241	-	-203	4 038
Amortering av skuld (leasing)	-9 951	- 5 841	-36 437	-32 327
Förändring av räntebärande skulder	-	-367	-743	-1 110
Förändring av övriga kortfristiga skulder	-9 154	-280	44 040	52 914
Förändring checkräkningskredit	109 648	53 183	128 945	72 480
Kassaflöde från finansieringsverksamheten	86 302	122 155	135 602	171 455
Periodens kassaflöde	-3 978	432	13 832	18 242
Likvida medel vid periodens början	8 141	923	-	923
Valutakursdifferens i likvida medel	7 002	-1 355	-2 667	-11 024
Likvida medel vid periodens slut	11 165	-	11 165	8 141

Leasingbetalningar har delats upp på ränta och amortering vid övergång till IFRS 16.

NIMBUS GROUP

MODERBOLAGETS RESULTATRÄKNING	Kvartal 1	Kvartal 1	2023-04-01	2023-01-01
Tkr	2024	2023	2023-03-31	2023-12-31
Nettoomsättning	225 793	223 773	895 557	893 537
Kostnader för sålda varor	-187 460	-190 946	-746 792	-750 278
Bruttoresultat	38 333	32 827	148 765	143 259
Försäljningskostnader	-11 404	-11 779	-45 915	-46 290
Administrationskostnader	-9 231	-7 515	-38 786	-37 070
Övriga rörelseintäkter	760	871	3 855	3 966
Summa rörelsekostnader	-19 875	-18 423	-80 846	-79 394
Rörelseresultat	18 458	14 404	67 919	63 865
Resultat från finansiella poster, netto	2 742	491	-5 455	-7 706
Resultat efter finansiella poster	21 200	14 895	62 464	56 159
Erhållna koncernbidrag	-	-	-	-
Lämnade koncernbidrag	-	-	-	-
Bokslutsdispositioner	-	-	-15 550	-15 550
Resultat före skatt	21 200	14 895	46 914	40 609
Skatt på periodens resultat	-4 435	-3125	-11 044	-9 734
PERIODENS RESULTAT	16 765	11 770	35 870	30 875

Periodens resultat överensstämmer med totalresultatet.

NIMBUS GROUP

MODERBOLAGETS BALANSRÄKNING			
Tkr	2024-03-31	2023-12-31	2023-03-31
TILLGÅNGAR			
Immateriella anläggningstillgångar	118 275	113 403	100 316
Materiella anläggningstillgångar	20 025	19 698	6 402
Innehav i intressebolag	18 441	18 441	14 685
Andelar i koncernföretag	349 706	349 706	458 528
Långfristiga fordringar koncernbolag	98 570	91 363	-
Uppskjuten skattefordran	-	-	-
Summa anläggningstillgångar	605 017	592 611	579 931
<i>Omsättningstillgångar</i>			
Varulager	170 588	163 994	146 276
Kundfordringar	42 693	40 635	69 282
Belånade kundfordringar (se Not 2)	44 638	46 598	55 030
Fordringar hos koncernföretag	118 817	95 925	93 015
Skattefordringar	-	-	-
Förskott till leverantör	3 468	4 045	2 642
Övriga fordringar	51 864	52 083	81 556
Likvida medel	-	1 561	-
Summa omsättningstillgångar	432 068	404 841	407 801
SUMMA TILLGÅNGAR	1 037 085	997 452	987 732
EGET KAPITAL OCH SKULDER			
Eget kapital			
<i>Bundet eget kapital</i>			
Aktiekapital	1 184	1 184	1 184
Fond för utvecklingsutgifter	110 410	105 629	88 344
	111 595	106 813	89 528
<i>Fritt eget kapital</i>			
Överkursfond	53 917	53 917	53 917
Balanserad vinst eller förlust	434 830	408 511	425 191
Årets resultat	16 766	30 875	11 770
	505 512	493 303	490 878
Summa eget kapital	617 107	600 116	580 406
Obeskattade reserver	31 059	31 059	15 0509
Avsättningar	4 100	5 700	5 700
<i>Långfristiga skulder</i>			
Övriga långfristiga skulder	8	8	-
<i>Kortfristiga skulder</i>			
Förskott från kunder	54 093	52 850	91 651
Skulder till kreditinstitut	126 063	69 769	54 033
Skulder till koncernföretag	40 759	37 059	33 701
Leverantörsskulder	71 139	94 068	84 797
Skatteskulder	8 237	8 385	4 924
Skulder hänförliga till belånade kundfordringar (se Not 2)	44 638	46 598	55 030
Övriga skulder	4 622	13 379	14 389
Upplupna kostnader och förutbetalda intäkter	35 260	38 461	47 592
Summa kortfristiga skulder	384 811	360 569	386 117
Summa skulder	419 978	397 336	407 326
SUMMA EGET KAPITAL OCH SKULDER	1 037 085	997 452	987 732

NIMBUS GROUP

MODERBOLAGETS RAPPORT ÖVER FÖRÄNDRING I EGET KAPITAL, Tkr	Aktiekapital	Fond för utvecklings- utgifter	Överkursfond	Fritt eget kapital exkl. årets resultat	Årets resultat	Summa eget kapital
EGET KAPITAL 2023-01-01	1 077	90 305	53 917	277 460	70 301	493 060
Omföring utvecklingsfond	-	15 324	-	-15 324	-	-
Omföring föregående års resultat	-	-	-	70 301	-70 301	-
Nyemission	107	-	-	75 353	-	75 460
Aktierelaterad ersättning	-	-	-	721	-	721
Årets resultat	-	-	-	-	30 875	30 875
EGET KAPITAL 2023-12-31	1 184	105 629	53 917	408 511	30 875	600 116
Omföring utvecklingsfond	-	4 781	-	-4 781	-	-
Omföring föregående års resultat	-	-	-	30 875	-30 875	-
Nyemission	-	-	-	-	-	-
Aktierelaterad ersättning	-	-	-	225	-	225
Årets resultat	-	-	-	-	16 765	16 766
EGET KAPITAL 2024-03-31	1 184	110 410	53 917	434 830	16 765	617 107

Antal aktier per balansdagen uppgår till 21 315 591.

NIMBUS GROUP

MODERBOLAGETS KASSAFLÖDESANALYS	Kvartal 1	Kvartal 1	2023-04-01	2023-01-01
Tkr	2024	2023	2024-03-31	2023-12-31
DEN LÖPANDE VERKSAMHETEN				
Rörelseresultat före finansiella poster	18 458	14 404	67 919	63 865
Avskrivningar	4 188	3 468	14 645	13 925
Övriga ej likviditetspåverkande poster	3 967	-510	4 626	150
	26 613	17 362	87 190	77 940
Erhållen ränta m.m	1 620	193	5 996	4 569
Erlagd ränta m.m	-3 581	-1 398	-8 426	-6 244
Betald inkomstskatt	-4 583	-181	-7 731	-3 329
	20 069	15 976	77 029	72 936
Ökning/minskning varulager	-6 017	-3 910	-25 139	-23 032
Ökning/minskning kundfordringar	-1 147	-2 451	26 302	24 998
Ökning/minskning övriga kortfristiga fordringar	-21 585	-49 312	42 835	15 107
Ökning/minskning leverantörsskulder	-22 929	271	-13 659	9 541
Ökning/minskning övriga kortfristiga rörelseskulder	-7 065	37 473	-52 503	-7 964
Kassaflöde från den löpande verksamheten	-38 674	-1 953	54 865	91 586
INVESTERINGSVERKSAMHETEN				
Investeringar i immateriella anläggningstillgångar	-8 689	-4 929	-31 831	-28 071
Investeringar i materiella anläggningstillgångar	-698	-4 273	-14 396	-17 971
Försäljning av materiella anläggningstillgångar	-	122	-	122
Investeringar i dotterföretag	-	-	-	-
Avyttring dotterföretag	-	-	20 360	20 360
Investeringar i intressebolag	-	-	-6 656	-6 656
Avyttring/amortering av övrig finansiella anläggningstillgångar	-7 207	-2 900	-95 671	-91 363
Kassaflöde från investeringsverksamheten	-16 594	-11 980	-128 194	-123 579
FINANSIERINGSVERKSAMHETEN				
Nyemission	-	75 460	-	75 460
Utdelning	-	-	7 250	7 250
Lån från kreditinstitut	-	-	-	-
Checkräkningskredit	53 774	-63 463	69 510	-47 727
Amortering av skuld till kreditinstitut	-	-	-	-
Erhållet/lämnat koncernbidrag	-	-	-	-
Kassaflöde från finansieringsverksamheten	53 774	11 997	76 760	34 983
Periodens kassaflöde	-1 494	-1 936	3 431	2 990
Likvida medel vid periodens början	1 561	41	-	41
Valutadifferens i likvida medel	-67	1 895	-3 431	-1 470
Likvida medel vid periodens slut	-	-	-	1 561

NIMBUS GROUP

Not 1

Nimbus Group AB ("Nimbus"), org nr 556903–6568, är ett moderbolag registrerat i Sverige och med säte i Göteborgs kommun med adress Talattagatan 10. Om inte annat särskilt anges, redovisas alla belopp i tusentals kronor (Tkr). Uppgift inom parentes avser jämförelseperioderna.

Not 2

Nimbus Group erbjuder återförsäljare möjligheten att använda sig av finansieringslösningar för demonstrations- och lagerbåtar. Fakturor som godkänns av finansbolagen betalas av finansbolaget i nära anslutning till att fakturorna ställs ut. I enlighet med de avtal som finns mellan finansbolagen och bolaget tar bolaget på sig ett återköpsansvar i händelse av att återförsäljare själva ej fullgör sina skyldigheter att återbetala skulden till finansbolaget. Betalning av fakturan innebär att ägandet av produkten övergår till finansbolaget. Men eftersom den finansiella risken kvarstår hos bolaget under hela perioden som det finansiella kontraktet löper mellan återförsäljaren och finansbolaget har bolaget gjort bedömningen att den finansiella återköpsrisken bokföringsmässigt skall redovisas som en finansiell skuld i balansräkningen (*Skulder hänförliga till belånade kundfordringar*) tillsammans med en fordran (*Belånade kundfordringar*). Löptiden på fordran och skulden är densamma. Bolaget har historiskt inte redovisat några kreditförluster till följd av denna finansieringslösning.

Not 3

Delårsrapporten har upprättats i enlighet med Årsredovisningslagen och IAS 34 Delårsrapportering. Koncernredovisningen har upprättats i enlighet med Årsredovisningslagen och International Financial Reporting Standards (IFRS) såsom de antagits av EU samt Rådet för finansiell rapportering (RFR1 Kompletterande redovisningsregler för koncerner). Moderbolagets redovisning har upprättats enligt Årsredovisningslagen och Rådet för finansiell rapportering (RFR2 Redovisning för juridiska personer). Dessa principer har tillämpats konsekvent för alla presenterade perioder, om inte annat anges. För mer utförlig information kring koncernens redovisningsprinciper hänvisas till årsredovisningen 2023, som finns tillgänglig på bolagets hemsida www.nimbusgroup.se.

Definitioner nyckeltal

Operativt kassaflöde:	Kassaflöde från löpande verksamheten och investeringsverksamheten
Bruttovinstmarginal:	Bruttoresultat i förhållande till nettoomsättningen
EBITA:	Resultat före skatt, räntor och avskrivningar av goodwill och varumärken
EBITA-marginal:	EBITA/Nettoomsättning
Soliditet:	Justerat Eget kapital/Balansomslutning
Vinst per aktie:	Årets resultat i koncernen före uppbokning av uppskjuten skattefordran hänförligt till underskottsavdrag/antal aktier i moderbolaget
Organisk tillväxt:	Förändring i nettoomsättning jämfört med föregående period exklusive valutafluktuationer samt förvärv (förutom återförsäljare)